

NET119を使用した119番通報

○NET119による通報要領について

⇒NET119による通報を行うには事前登録が必要となりますので、登録された方のみ通報が可能です。(登録を希望される方は消防本部指令課へお問い合わせください)

～スマートフォンの通報要領について～

① ○の「NET119」を押す



② 「NET119」を押すと、上のような通報画面が開きます



③ 「救急」「火事」「その他」の中から通報内容を選びます



きゅうきゅう
『救急』
かじ
『火事』
た
『その他』
つうほうないよう
3つの通報内容
があります。

④ 今いる場所を選びます



⑤ 外出先の場合は、地図から今いる場所を探して「ここです」を選びます



⑥ 指で画面をスライドして通報します

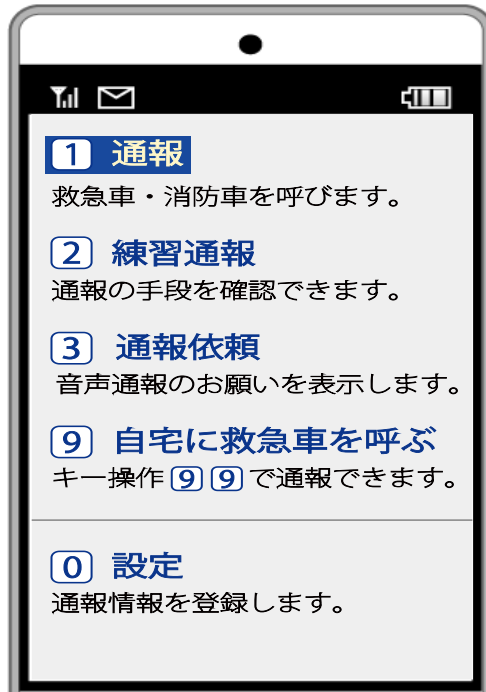


～携帯電話による通報要領について～

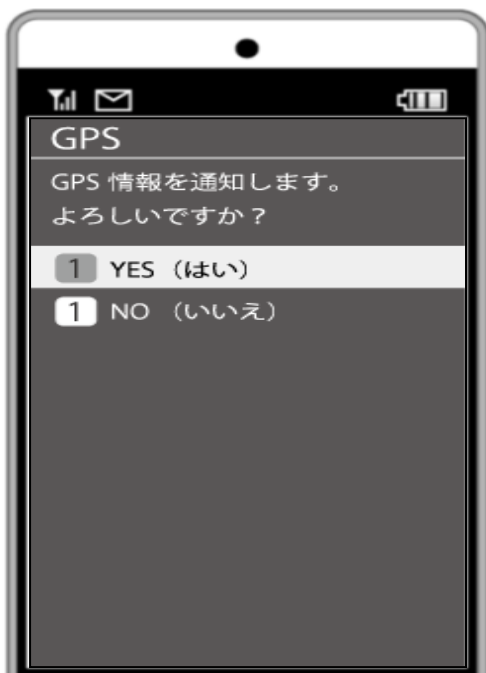
① インターネットのお気に入り・ ブックマークからNET119を選ぶ



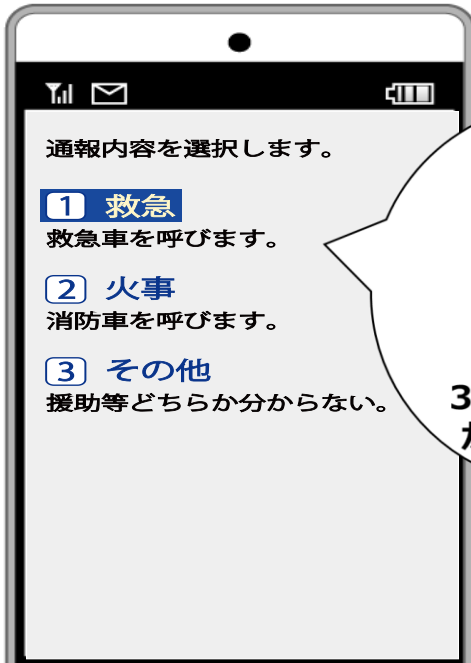
② 通報を選びます



③ 現在地を確認する画面が表示されます 画面に従って操作してください



④「救急」「火事」「その他」の中から 通報内容を選びます



きゅうきゅう
『救急』
かじ
『火事』
た
『その他』
つうほうないよう
3つの通報内容
があります。

⑤今いる場所を選びます



⑥外出先の場合は、地図から今いる 場所を探して「ここです」を選びます



⑦通報を選びます

