

# 組合財政のあらまし

塩釜地区消防事務組合告示 第10号

塩釜地区消防事務組合財政状況の公表に関する条例(昭和46年条例第4号)の定めるところにより、令和2年度の決算の状況並びに令和3年度における財政状況のあらましをお知らせいたします。

令和3年12月27日



塩釜地区消防事務組合  
管理者 佐藤 光樹

# 塩釜地区消防事務組合 令和2年度決算の状況

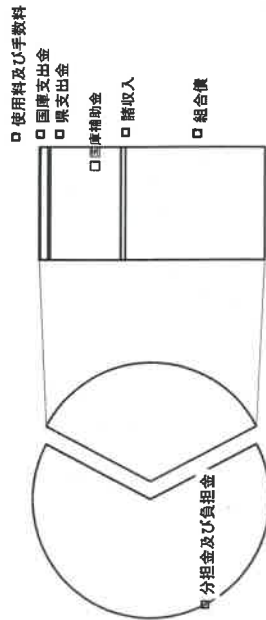
## 一般会計決算概要

令和2年度の一般会計決算額は、歳入額3,026,435千円、歳出額2,988,924千円、歳入歳出差引額37,511千円で決算されました。

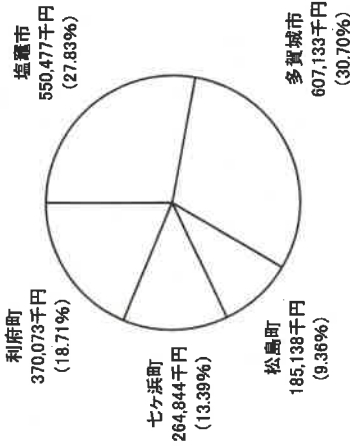
歳入の決算状況は下記の図表のとおりで、そのうち構成市町からの負担金の割合は65.4%となっております。また負担金以外の収入の主なものは、新多賀城消防署建設事業及び水槽付ポンプ自動車購入に伴う組合債や財政調整基金及び庁舎建設基金繰入金、東京2020オリンピック・パラリンピック関係の国庫補助金となっております。

歳出の決算状況につきましても図表のとおりで、歳出全体に占める消防職員等 person 費及び各種政策事業等執行に係る経費である消防費の割合が90.0%となっております。支出の主なものは、多賀城消防署建設事業費875,593千円、消防本部庁舎長寿命命化外壁等改修代113,124千円、水槽付ポンプ自動車購入代56,650千円、東京2020オリンピック・パラリンピック関係事業費36,323千円となっております。

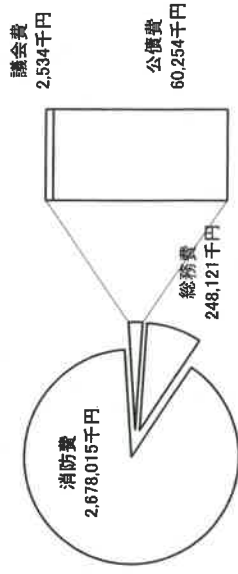
歳入合計  
3,026,435千円



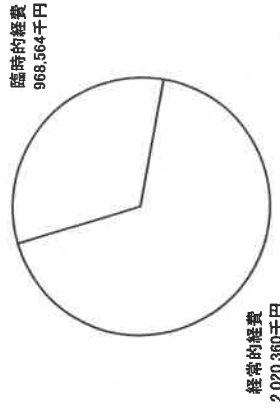
構成市町負担金内訳



歳出合計  
2,988,924千円



経費別歳出



【歳入】 37年の推移 単位：千円

区分	令和2年度	令和元年度	平成30年度
分担金及び負担金	1,977,665	1,989,694	1,975,785
使用料及び手数料	4,498	5,305	6,757
国庫支出金	36,321	-	-
県支出金	10,340	739	896
財産収入	0	1,142	279
繰入金	330,338	0	0
繰越金	0	0	0
諸収入	21,973	17,256	17,499
組合債	645,300	66,000	79,500
合計	3,026,435	2,080,136	2,080,716

【歳出】 37年の推移 単位：千円

区分	令和2年度	令和元年度	平成30年度
議会費	2,534	3,155	3,093
総務費	248,121	167,809	71,856
消防費	2,678,015	1,827,118	1,941,957
公債費	60,254	58,660	55,394
予備費	0	0	0
合計	2,988,924	2,056,742	2,072,300

【歳出】 経費別構成状況の比較 単位：千円

区分	令和2年度	令和元年度	平成30年度
人件費	1,480,551	1,505,044	1,596,063
扶助費	20,150	20,550	20,465
公債費	60,255	58,660	55,393
物件費	392,747	195,668	221,868
維持補修費	41,684	34,265	18,682
補助費等	24,973	24,703	26,262
小計	2,020,360	1,838,890	1,938,723
補助事業	92,971	0	0
単独事業	875,593	72,050	81,444
積立金	0	145,802	52,133
小計	968,564	217,852	133,577
合計	2,988,924	2,056,742	2,072,300

介護認定審査事業特別会計  
令和2年度決算の状況

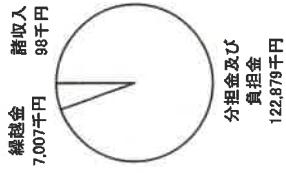
介護認定審査事業特別会計決算概要

令和2年度の介護認定審査事業特別会計決算額は、歳入額129,984千円、歳出額110,157千円となり、歳入歳出差引額19,826千円で決算されました。

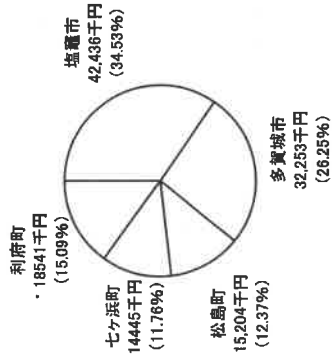
歳入の決算状況は下記のとおりで、そのうち構成市町からの負担金の割合は94.5%となっております。

歳出の決算状況につきましては下記のとおりで、介護認定審査会委員の報酬等を含む人件費が58.0%となっております。


歳入合計 129,984千円



構成市町負担金内訳



歳出合計 110,157千円



【歳入】経費別構成状況

区分	令和2年度 千円	構成比 %
分担金及び負担金	122,879	94.5
繰越金	7,007	5.4
諸収入	98	0.1
合計	129,984	100.0

【歳出】

区分	令和2年度 千円	構成比 %
総務費	110,157	100.0
予備費	0	0.0
合計	110,157	100.0

【歳出】経費別構成状況

区分	令和2年度 千円	構成比 %
経常的経費	63,914	58.0
人件費	38,426	34.9
物件費	660	0.6
扶助費	7,157	6.5
補助金等	774	0.7
合計	110,157	100.0

障害支援区分審査事業特別会計  
令和2年度決算の状況

障害支援区分審査事業特別会計決算概要

令和2年度の障害支援区分審査事業特別会計決算額は、歳入額4,150千円、歳出額3,448千円となり、歳入歳出差引額702千円で決算されました。

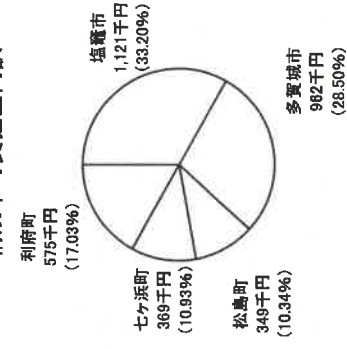
歳入の決算状況は下記のとおりで、そのうち構成市町からの負担金の割合は81.3%となっております。

歳出の決算状況につきましては下記のとおりで、障害支援区分審査会委員報酬等を含む人件費が51.3%となっております。


歳入合計 4,150千円



構成市町負担金内訳



歳出合計 3,448千円



【歳出】経費別構成状況

区分	令和2年度 千円	構成比 %
分担金及び負担金	3,376	81.3
繰越金	774	18.7
諸収入	0	0.0
合計	4,150	100.0

【歳出】

区分	令和2年度 千円	構成比 %
総務費	3,448	100.0
予備費	0	0.0
合計	3,448	100.0

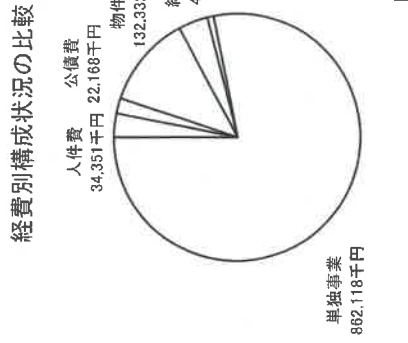
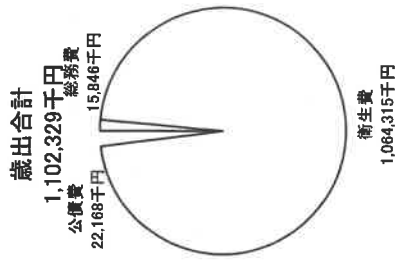
# 環境事業特別会計 令和2年度決算の状況

## 環境事業特別会計決算概要

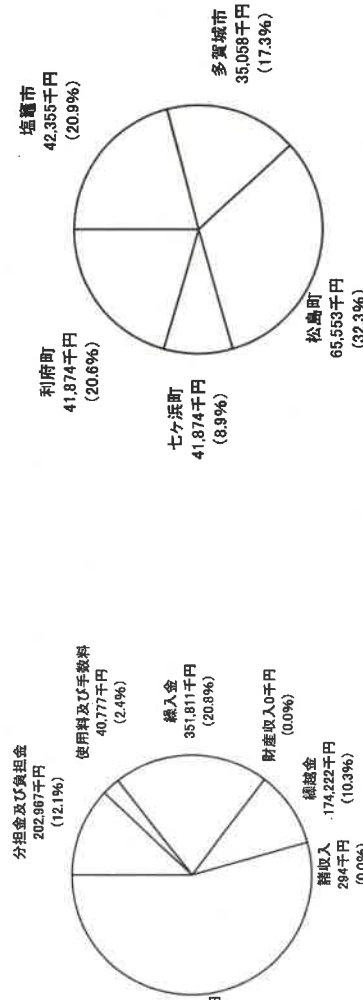
令和2年度の環境事業特別会計決算額は、歳入額1,689,471千円、歳出額1,102,329千円、歳入差引額587,142千円で決算されました。

歳入の決算状況は下記の図表のとおりで、そのうち構成市町からの負担金の割合は12.1%となっております。また負担金以外の収入の主なもの、火葬場建設事業建築工事に係る組合債、環境センター浄化槽汚泥処理施設使用料、斎場使用料、火葬場建設基金繰入金となりました。

歳入の決算状況につきましても表のとおりで、歳出全体に占める衛生費の割合は96.6%、総務費が1.4%となっております。支出の主なものは、火葬場建設事業費862,118千円により、塩釜地区りふ斎苑の新築工事を進めました。

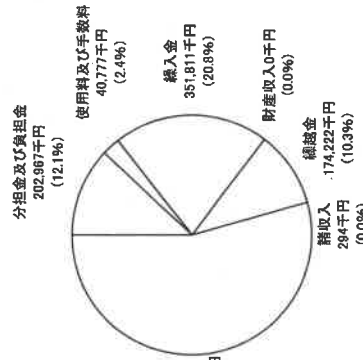


## 構成市町負担金内訳



## 歳入合計

1,689,471千円



【歳入】3年度の推移 単位：千円

区分	令和2年度	令和元年度	平成30年度
分担金及び負担金	202,967	191,230	345,708
使用料及び手数料	40,777	42,040	40,525
財産収入		123	105
繰入金	351,811	108,828	52,091
繰越金	174,222	94,398	156,519
諸収入	294	315	180
組入債	919,400	295,400	137,600
合計	1,689,471	732,334	732,728

【歳出】3年度の推移 単位：千円

区分	令和2年度	令和元年度	平成30年度
総務費	15,846	21,231	26,152
衛生費	1,064,315	523,722	607,805
公債費	22,168	7,152	-
予備費	0	0	0
合計	1,102,329	552,105	633,960

【歳出】経費別構成状況の比較 単位：千円

区分	令和2年度	令和元年度	平成30年度
人件費	34,351	38,247	43,054
扶助費	0	20	380
公債費	22,168	7,152	0
物件費	132,332	123,823	125,496
維持補修費	42,381	59,161	44,447
補助費等	8,979	9,232	9,148
小計	240,211	237,635	222,525
補助事業	0	0	0
単独事業	862,118	314,403	245,619
積立金	0	67	165,816
小計	862,118	314,470	411,435
合計	1,102,329	552,105	633,960

# ○令和3年度 各会計予算執行状況

令和3年9月末日までの一般会計及び特別会計（介護認定審査事業及び障害支援区分審査事業及び環境事業）の執行状況を下記のとおりお知らせいたします。

## I 一般会計

〔歳入〕		(単位：千円)								
款別	1. 分租金 及び負担金	2. 使用料 及び手数料	3. 国庫支出金	4. 県支出金	5. 財産収入	6. 繰入金	7. 繰越金	8. 諸収入	9. 組合債	合計
予算現額	1,975,782	6,878	2,230	4,954	2	62,876	16,841	1	23,148	2,091,712
収入済額 (合計)	1,559,267	2,049	2,230	781	0	62,876	0	737	0	1,627,940
執行率(%)	78.9	29.8	100.0	15.8	0.0	100.0	0.0	4.7	0.0	77.8

## I 一般会計

〔歳出〕		(単位：千円)				
款別	1. 雑費	2. 総務費	3. 消防費	4. 公債費	5. 予備費	合計
予算現額	3,226	106,762	1,890,338	89,386	2,000	2,091,712
支出済額 (合計)	1,268	89,636	842,303	44,708	0	977,915
執行率(%)	39.3	84.0	44.6	50.0	0.0	46.8

## II 介護認定審査事業特別会計

〔歳入〕		(単位：千円)			
款別	1. 分租金 及び負担金	2. 繰越金	3. 諸収入	合計	
予算現額	136,647	1	230	136,878	
収入済額 (合計)	102,480	19,826	61	122,367	
執行率(%)	75.0	1,982,600.0	26.5	89.4	

## II 介護認定審査事業特別会計

〔歳出〕		(単位：千円)			
款別	1. 総務費	2. 予備費	合計		
予算現額	136,378	500	136,878		
支出済額 (合計)	46,677	0	46,677		
執行率(%)	34.2	0.0	34.1		

## III 障害支援区分審査事業特別会計

〔歳入〕		(単位：千円)		
款別	1. 分租金 及び負担金	2. 繰越金	3. 諸収入	合計
予算現額	4,317	1	1	4,319
収入済額 (合計)	3,231	702	0	3,933
執行率(%)	74.8	70,200.0	0.0	91.1

## III 障害支援区分審査事業特別会計

〔歳出〕		(単位：千円)		
款別	1. 総務費	2. 予備費	合計	
予算現額	4,219	100	4,319	
支出済額 (合計)	1,379	0	1,379	
執行率(%)	32.7	0.0	31.9	

## IV 環境事業特別会計

〔歳入〕		(単位：千円)						
款別	1. 分租金 及び負担金	2. 使用料 及び手数料	3. 財産収入	4. 繰入金	5. 繰越金	6. 諸収入	7. 組合債	合計
予算現額	273,458	66,894	2	403,014	1	333	548,500	1,292,202
収入済額 (合計)	205,062	21,999	0	403,014	0	143	403,500	1,033,718
執行率(%)	75.0	32.9	0.0	100.0	0.0	42.9	73.6	80.0

## IV 環境事業特別会計

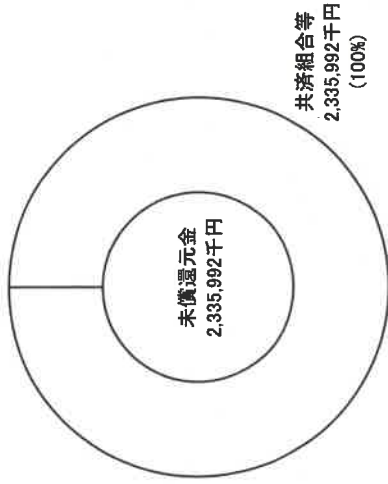
〔歳出〕		(単位：千円)			
款別	1. 総務費	2. 衛生費	3. 公債費	4. 予備費	合計
予算現額	24,861	1,195,469	70,872	1,000	1,292,202
支出済額 (合計)	12,591	883,168	35,424	0	931,183
執行率(%)	50.6	73.9	50.0	0.0	72.1



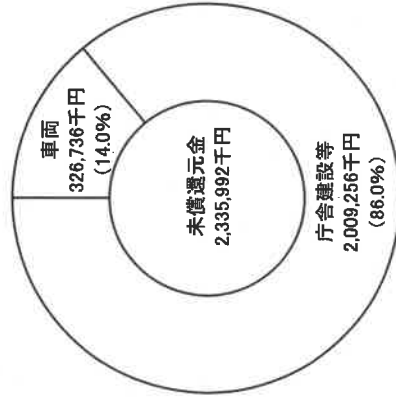
組 合 債 現 在 高 (令和3年3月31日)

組 合 財 産 現 在 高 (令和3年3月31日)

( 借入先別 )



( 目的別 )



建 物



3,585.90 m<sup>2</sup>  
(消防本部及び各消防署庁舎など)



3,324.66 m<sup>2</sup> ※延床面積  
(塩釜地区環境センター(し尿処理施設))



1,728.05 m<sup>2</sup> ※延床面積  
(塩竈斎場(火葬場))

財政調整基金積立金

318,519 千円

庁舎建設基金積立金

429,239 千円

環境事業特別会計財政調整基金

85,495 千円

火葬場建設基金積立金

312,294 千円