

組合財政のあらまし

塩釜地区消防事務組合告示第14号

塩釜地区消防事務組合財政状況の公表に関する条例（昭和46年条例第4号）の定めるところにより、令和6年度の決算の状況並びに令和7年度における財政状況のあらましをお知らせいたします。

令和7年12月10日

塩釜地区消防事務組合
管理者 佐藤 光樹

塩釜地区消防事務組合 令和6年度決算の状況

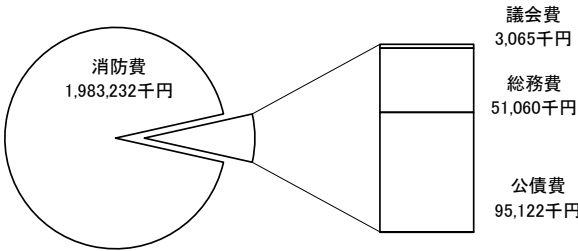
一般会計決算概要

令和6年度の一般会計決算額は、歳入額2,174,574千円、歳出額2,132,479千円、歳入歳出差引額42,095千円で決算されました。

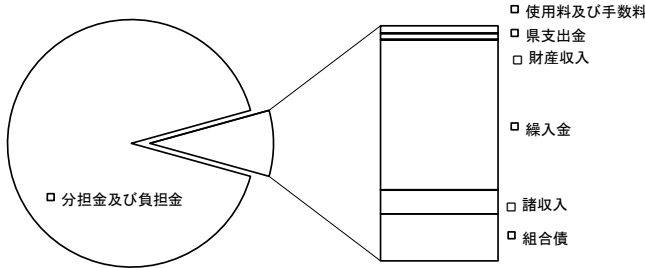
歳入の決算状況は下記の図表のとおりで、そのうち構成市町からの負担金の割合は91.4%となっております。また負担金以外の収入の主なものは、高規格救急自動車更新に伴う組合債や基金繰入金となっております。

歳出の決算状況につきましても図表のとおりで、歳出全体に占める消防職員等人件費及び各種政策事業等執行に係る経費である消防費の割合が93.0%となっております。支出の主なものは、高規格救急自動車(救急1、救急2)購入代58,256千円、消防指揮車(指揮3、指揮5)購入代9,240千円、庁舎補修等工事で1,705千円等となっております。

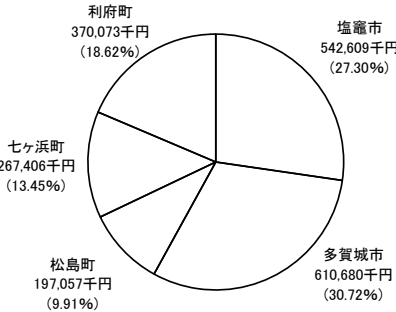
歳出合計
2,132,479千円



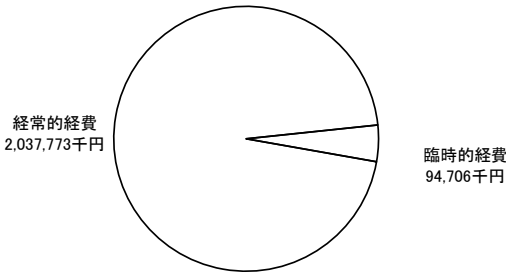
歳入合計
2,174,574千円



構成市町負担金内訳



経費別歳出



【歳入】 3ヵ年の推移 単位：千円

区 分	令和6年度	令和5年度	令和4年度
分担金及び負担金	1,987,825	1,982,998	1,991,865
使用料及び手数料	5,931	4,658	4,275
県支出金	4,841	4,453	6,623
財産収入	455	393	634
繰入金	119,064	55,329	171,410
繰越金	0	0	0
諸収入	19,158	17,963	25,498
組合債	37,300	36,600	14,100
合 計	2,174,574	2,102,394	2,214,405

【歳出】 3ヵ年の推移 単位：千円

区 分	令和6年度	令和5年度	令和4年度
議 会 費	3,065	2,719	2,518
総 務 費	51,060	85,714	248,264
消 防 費	1,983,232	1,864,717	1,855,203
公 債 費	95,122	92,021	91,380
予 備 費	0	0	0
合 計	2,132,479	2,045,171	2,197,365

【歳出】経費別構成状況の比較 単位：千円

区 分		令和6年度	令和5年度	令和4年度
経常的経費	人 件 費	1,666,135	1,577,446	1,517,431
	扶 助 費	23,080	21,200	21,305
	公 債 費	95,122	92,021	91,380
	物 件 費	207,707	206,987	190,024
	維持補修費	6,907	4,371	14,974
	補助費等	38,822	24,491	25,731
	小 計	2,037,773	1,926,516	1,860,845
臨時的経費	補助事業	0	29,337	43,450
	単独事業	68,684	29,337	80,123
	積立金	26,022	59,981	212,947
	小 計	94,706	118,655	336,520
合 計		2,132,479	2,045,171	2,197,365

介護認定審査事業特別会計 令和6年度決算の状況

介護認定審査事業特別会計決算概要

令和6年度の介護認定審査事業特別会計決算額は、歳入額155,197千円、歳出額140,520千円となり、歳入歳出差引額14,677千円で決算されました。

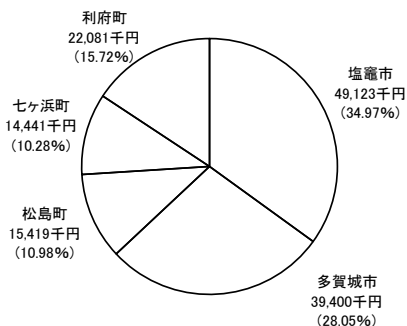
歳入の決算状況は下記のとおりで、そのうち構成市町からの負担金の割合は90.5%となっております。

歳出の決算状況につきましては下記のとおりで、介護認定審査会委員の報酬等を含む人件費が54.7%となっております。

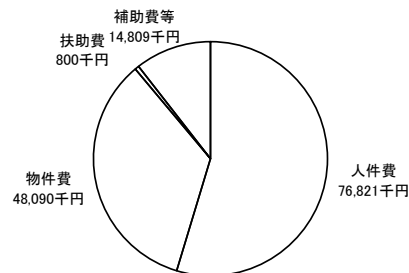
歳入合計 155,197千円



構成市町負担金内訳



歳出合計140,520千円
経費別歳出構成



【歳入】

区 分	令和6年度	構成比
	千円	%
分担金及び負担金	140,464	90.5
繰越金	14,594	9.4
諸収入	139	0.1
合 計	155,197	100.0

【歳出】

区 分	令和6年度	構成比
	千円	%
総務費	140,520	100.0
予備費	0	0.0
合 計	140,520	100.0

障害支援区分審査事業特別会計 令和6年度決算の状況

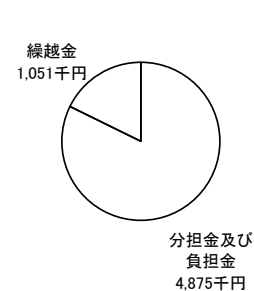
障害支援区分審査事業特別会計決算概要

令和6年度の障害支援区分審査事業特別会計決算額は、歳入額5,926千円、歳出額4,984千円となり、歳入歳出差引額942千円で決算されました。

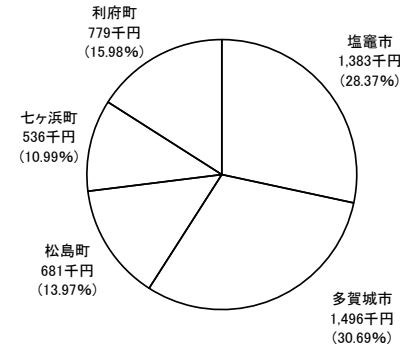
歳入の決算状況は下記のとおりで、そのうち構成市町からの負担金の割合は82.3%となっております。

歳出の決算状況につきましては下記のとおりで、障害支援区分審査会委員報酬等を含む人件費が50.4%となっております。

歳入合計 5,926千円

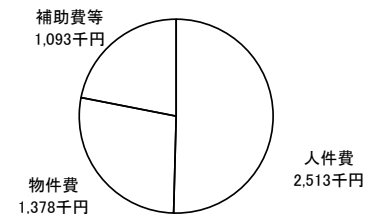


構成市町負担金内訳



歳出合計4,984千円

経費別歳出構成



【歳入】

区 分	令和6年度	構成比
	千円	%
分担金及び負担金	4,875	82.3
繰越金	1,051	17.7
諸収入	0	0.0
合 計	5,926	100.0

【歳出】

区 分	令和6年度	構成比
	千円	%
総務費	4,984	100.0
予備費	0	0.0
合 計	4,984	100.0

【歳出】経費別構成状況

区 分		令和6年度	構成比
消費的 経費		千円	%
	人 件 費	2,513	50.4
	物 件 費	1,378	27.7
	補助費等	1,093	21.9
合 計		4,984	100.0

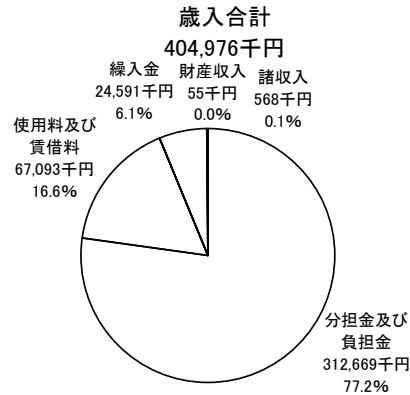
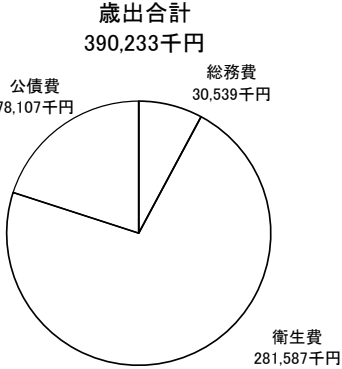
環境事業特別会計 令和6年度決算の状況

環境事業特別会計決算概要

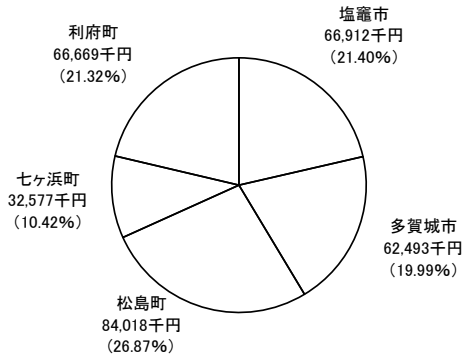
令和6年度の環境事業特別会計決算額は、歳入額404,976千円、歳出額390,233千円、歳入歳出差引額14,743千円で決算されました。

歳入の決算状況は下記の図表のとおりで、そのうち構成市町からの負担金の割合は77.2%となっております。また負担金以外の収入の主なものは、環境センター浄化槽汚泥処理施設使用料、火葬場使用料、火葬場建設基金繰入金となりました。

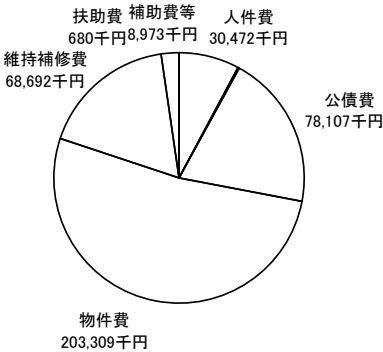
歳出の決算状況につきましても表のとおりで、歳出全体に占める衛生費の割合は72.2%、総務費が7.8%となっております。支出の主なものは、塩釜地区環境センター施設運転管理業務委託54,780千円、塩釜地区りふ斎苑運転管理業務委託52,800千円、機器設備修繕工事29,040千円等となります。



構成市町負担金内訳



経費別構成状況の比較



【歳入】 3ヵ年の推移		単位：千円		
区 分	令和6年度	令和5年度	令和4年度	
分担金及び負担金	312,669	302,865	267,361	
使用料及び手数料	67,093	65,921	61,566	
財産収入	55	0	2	
繰入金	24,591	63,707	172,642	
繰越金	0	0	0	
諸収入	568	638	475	
合 計	404,976	433,131	502,046	

【歳出】 3ヵ年の推移		単位：千円		
区 分	令和6年度	令和5年度	令和4年度	
総 務 費	30,539	66,885	19,401	
衛 生 費	281,587	271,173	392,657	
公 債 費	78,107	78,301	78,492	
予 備 費	0	0	0	
合 計	390,233	416,359	490,550	

【歳出】 経費別構成状況の比較		単位：千円		
区 分	令和6年度	令和5年度	令和4年度	
経常的経費	人 件 費	30,472	20,589	19,882
	扶 助 費	680	240	20
	公 債 費	78,107	78,301	78,492
	物 件 費	203,309	194,038	193,536
	維 持 補 修 費	68,692	68,478	37,216
	補 助 費 等	8,973	8,857	8,871
	小 計	390,233	370,503	338,017
臨時的経費	補 助 事 業	0	0	0
	単 独 事 業	0	0	152,531
	積 立 金	0	45,856	2
	小 計	0	45,856	152,533
合 計		390,233	416,359	490,550

○令和7年度 各会計予算執行状況

令和7年9月末日までの一般会計及び特別会計（介護認定審査事業及び障害支援区分審査事業及び環境事業）の執行状況を下記のとおりお知らせいたします。

I 一般会計

〔歳 入〕 (単位：千円)									
款 別	1. 分担金 及び負担金	2. 使用料 及び手数料	3. 県支出金	4. 財産収入	5. 繰入金	6. 繰越金	7. 諸収入	8. 組合債	合 計
予 算 現 額	2,214,814	10,327	3,909	2	116,927	1	16,773	1,524,000	3,886,753
収 入 済 額 （ 合 計 ）	1,848,886	2,185	794	465	116,926	0	2,139	0	1,971,395
執 行 率（％）	83.5	21.2	20.3	999.99	99.9	0.0	12.8	0.0	50.7

I 一般会計

歳 出						(単位：千円)
款 別	1. 議会費	2. 総務費	3. 消防費	4. 公債費	5. 子備費	合 計
予 算 現 額	3,315	31,787	3,752,338	97,313	2,000	3,886,753
支 出 済 額 (合 計)	1,258	7,667	1,113,894	48,794	0	1,171,613
行 率 (%)	37.9	24.1	29.7	50.1	0.0	30.1

II 介護認定審査事業特別会計

〔歳 入〕 (単位：千円)				
款 別	1. 分担金 及び負担金	2. 繰越金	3. 諸収入	合 計
予 算 現 額	186,764	1	99	186,864
収 入 済 額 （ 合 計 ）	140,067	14,677	48	154,792
執 行 率（％）	75.0	999.99	48.5	82.8

II 介護認定審査事業特別会計

〔歳 出〕 (単位：千円)			
款 別	1. 総務費	2. 子備費	合 計
予 算 現 額	186,364	500	186,864
支 出 済 額 （ 合 計 ）	55,654	0	55,654
執 行 率（％）	29.9	0.0	29.8

III 障害支援区分審査事業特別会計

〔歳 入〕 (単位：千円)				
款 別	1. 分担金 及び負担金	2. 繰越金	3. 諸収入	合 計
予 算 現 額	3,893	1	1	3,895
収 入 済 額 （ 合 計 ）	2,916	942	0	3,858
執 行 率（％）	74.9	999.99	0.0	99.1

III 障害支援区分審査事業特別会計

〔歳 出〕		(単位：千円)	
款 別	1. 総務費	2. 予備費	合 計
予 算 現 額	3,795	100	3,895
支 出 済 額 (合 計)	1,274	0	1,274
執 行 率 (%)	33.6	0.0	32.7

IV 環境事業特別会計

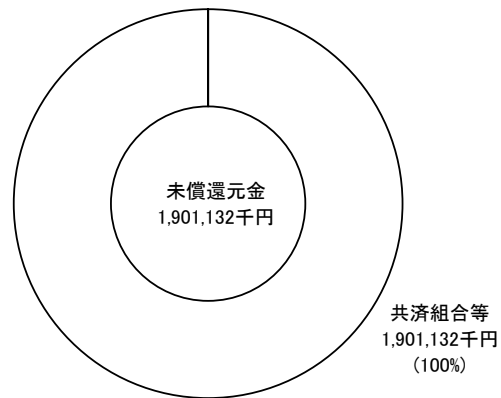
〔歳 入〕 (単位：千円)							
款 別	1. 分担金 及び負担金	2. 使用料 及び手数料	3. 財産収入	4. 繰入金	5. 繰越金	6. 諸収入	合 計
予 算 現 額	332,066	66,293	1	21,344	1	805	420,510
収 入 済 額 （ 合 計 ）	249,054	29,592	103	21,344	0	548	300,641
執 行 率（％）	75.0	44.6	999.99	100.0	0.0	68.1	71.5

IV 環境事業特別会計


〔歳 出〕 (単位：千円)					
款 別	1. 総務費	2. 衛生費	3. 公債費	4. 子備費	合 計
予 算 現 額	31,908	309,688	77,914	1,000	420,510
支 出 済 額 （ 合 計 ）	14,592	88,874	38,981	0	142,447
執 行 率（％）	45.7	28.7	50.0	0.0	33.9

組合債現在高（令和7年3月31日）

（借入先別）



（目的別）



庁舎建設等
1,686,920千円
(88.7%)

組合財産現在高（令和7年3月31日）

建 物



3,585.90 m²
(消防本部及び各消防署庁舎など)



3,324.66 m² ※延床面積
(塩釜地区環境センター(し尿処理施設))



2,794.57 m² ※延床面積
(りふ斎苑(火葬場))

財政調整基金積立金

164,172 千円

庁舎建設基金積立金

739,866 千円

環境事業特別会計財政調整基金

129,083 千円