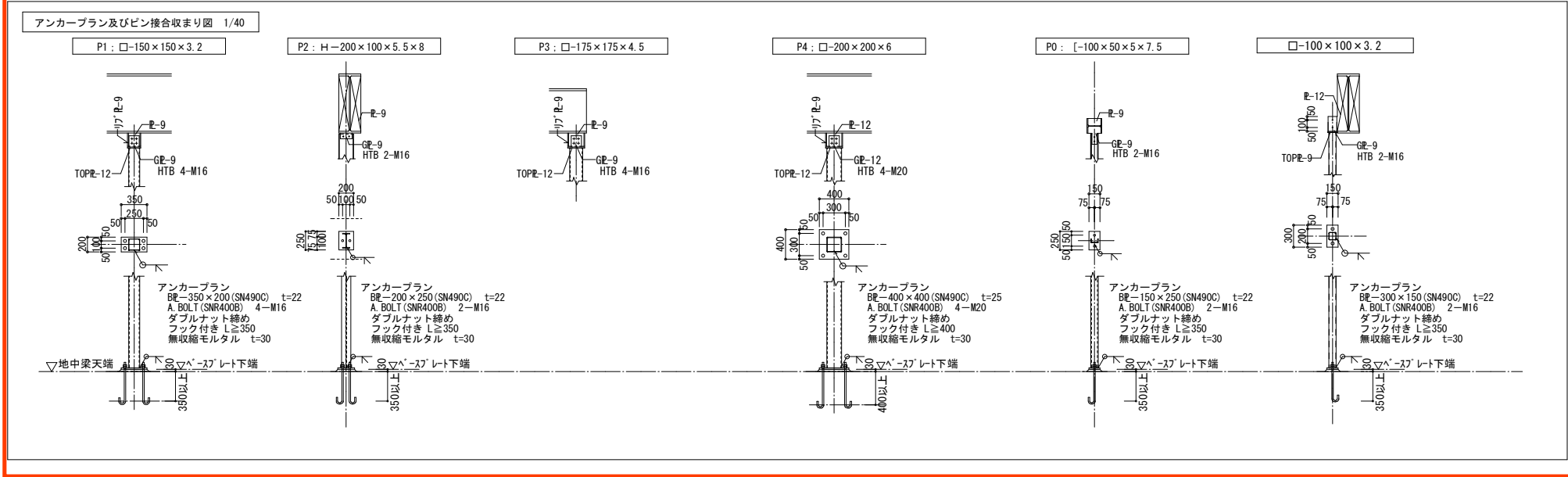
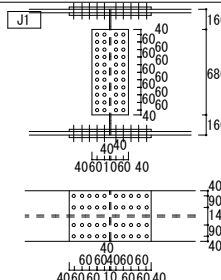
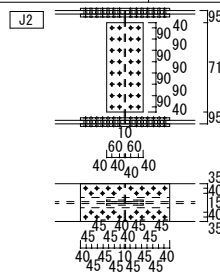
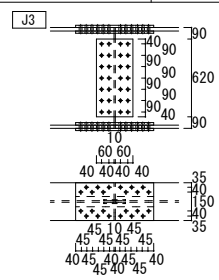
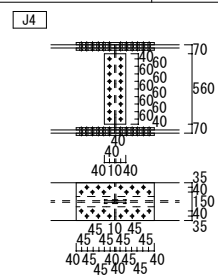
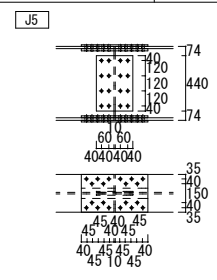
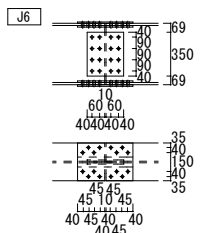
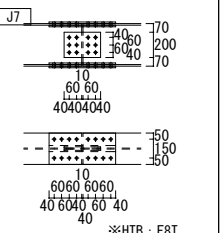
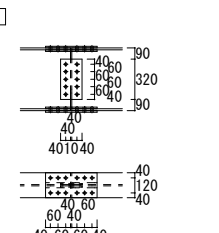
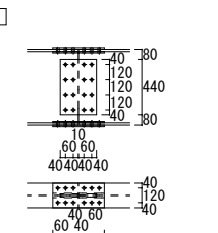
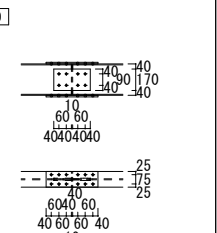
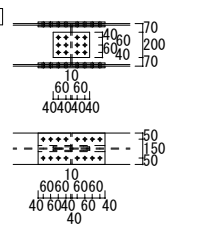


柱・間柱リスト				※パネルゾーンのダイヤフラム鋼材種はSN490C ※C3は、溶融亜鉛メッキとする。	
階	符 号	部 材	鋼材質		
2F	C1	□-550×550×22 (λ=)	BCR295		
	C2	□-550×550×22 (λ=)	BCR295		
	C3	□-250×250×12 (λ=)	BCR295		
1F	C1	□-550×550×22 (λ=)	BCR295	ベースバック 55-22R (大臣認定品) 同等品	
	C2	□-550×550×22 (λ=)	BCR295	ベースバック 55-22R (大臣認定品) 同等品	
	C3	□-250×250×12 (λ=)	BCR295	ベースバック 25-12V (大臣認定品) 同等品	
	P0	[-100×50×5×7.5	SS400	GE-9 HTB 2-M16 柱脚：アンカーブラン参照	
	P1	□-150×150×3.2	STKR400	GE-9 HTB 4-M16 柱脚：アンカーブラン参照	
	P2	H-200×100×5.5×8	SS400	GE-9 HTB 2-M16 柱脚：アンカーブラン参照	
	P3	□-175×175×4.5	STKR400	GE-9 HTB 4-M16	
	P4	□-200×200×6.0	STKR400	GE-12 HTB 4-M20 柱脚：アンカーブラン参照	
	P10 (EV柱)	□-250×250×9	BCR295	S-34図による。	



大梁リスト						※ピン接合タイプ形状は「S-06鉄骨基準図2.13」による。 ※特記なき限り、HTBはS10Tとする。 ※メッキ：溶融亜鉛メッキを示す。	
RF②	G90	端部	H-900×300×16×28	SN400B	J2	梁ジョイントリスト参照	2F
		中央	H-900×300×16×28	SN400B	J2	梁ジョイントリスト参照	
	G70	端部	H-700×300×13×24	SN400B	J4	梁ジョイントリスト参照	
		中央	H-700×300×13×24	SN400B	J4	梁ジョイントリスト参照	
	G48J	剛接合部	H-488×300×11×18	SN400B	J6	梁ジョイントリスト参照	
		中央	H-488×300×11×18	SN400B	J6	梁ジョイントリスト参照	
	G34 ※メッキ	端部	H-340×250×9×14	SN400B	J7	梁ジョイントリスト参照 ※F8T (メッキボルト)	
		中央	H-340×250×9×14	SN400B	J7	梁ジョイントリスト参照 ※F8T (メッキボルト)	
	G34J ※メッキ	剛接合部	H-340×250×9×14	SN400B	J7	梁ジョイントリスト参照 ※F8T (メッキボルト)	
		中央	H-340×250×9×14	SN400B	J7	梁ジョイントリスト参照 ※F8T (メッキボルト)	
RF①	G100	端部	H-1,000×400×19×32	SN400B	J1	梁ジョイントリスト参照	2F
		中央	H-1,000×400×19×32	SN400B	J1	梁ジョイントリスト参照	
	G100J	剛接合部	H-1,000×400×19×32	SN400B	J1	梁ジョイントリスト参照	
		中央	H-1,000×400×19×32	SN400B	J1	梁ジョイントリスト参照	
	G100JA	ピン接合部	H-1,000×400×19×32	SN400B	GE-12 WR-12	HTB 1列*11*1-M20	
		中央	H-1,000×400×19×32	SN400B	GE-12 WR-12	HTB 1列*11*1-M20	
	G70	端部	H-700×300×13×24	SN400B	J4	梁ジョイントリスト参照	
		中央	H-700×300×13×24	SN400B	J4	梁ジョイントリスト参照	
	G70J	剛接合部	H-700×300×13×24	SN400B	J4	梁ジョイントリスト参照	
		中央	H-700×300×13×24	SN400B	J4	梁ジョイントリスト参照	
RF①	G70JA	端部	H-700×300×13×24	SN400B	GE-12 WR-12	HTB 1列*9*1-M20	2F
		中央	H-700×300×13×24	SN400B	GE-12 WR-12	HTB 1列*9*1-M20	
	G58JA	端部	H-588×300×12×20	SN400B	GE-12 WR-12	HTB 1列*7*1-M20	
		中央	H-588×300×12×20	SN400B	GE-12 WR-12	HTB 1列*7*1-M20	
	G58H	端部	H-588×300×12×20	SN400B	J5	梁ジョイントリスト参照	
		中央	H-588×300×12×20	SN400B	J5	梁ジョイントリスト参照	
	G58HA	X2側	H-588×300×12×20	SN400B	J5	梁ジョイントリスト参照	
		X3側	H-588×300×12×20	SN400B	J5	梁ジョイントリスト参照	
	G48J	剛接合部	H-488×300×11×18	SN400B	J6	梁ジョイントリスト参照	
		中央	H-488×300×11×18	SN400B	J6	梁ジョイントリスト参照	
RF①	G34 ※メッキ	端部	H-340×250×9×14	SN400B	J7	梁ジョイントリスト参照 ※F8T (メッキボルト)	2F
		中央	H-340×250×9×14	SN400B	J7	梁ジョイントリスト参照 ※F8T (メッキボルト)	
	G34J ※メッキ	剛接合部	H-340×250×9×14	SN400B	J7	梁ジョイントリスト参照 ※F8T (メッキボルト)	
		中央	H-340×250×9×14	SN400B	J7	梁ジョイントリスト参照 ※F8T (メッキボルト)	
	EV634	端部	H-340×250×9×14	SN400B	J11	梁ジョイントリスト参照	
		中央	H-340×250×9×14	SN400B	J11	梁ジョイントリスト参照	
	G34J ※メッキ	剛接合部	H-340×250×9×14	SN400B	J7	梁ジョイントリスト参照 ※F8T (メッキボルト)	
		中央	H-340×250×9×14	SN400B	J7	梁ジョイントリスト参照 ※F8T (メッキボルト)	
	G58JA	端部	H-588×300×12×20	SN400B	J5	梁ジョイントリスト参照	
		中央	H-588×300×12×20	SN400B	J5	梁ジョイントリスト参照	

ジョイントリスト S=1/30																	
H-1,000×400×19×32		GGF-4X-J9030・1628-20		H-900×300×16×28		GGF-4X-J8030・1425-20		H-800×300×14×26		GGF-4X-J7030・1425-20		H-700×300×13×24		GGF-4X-J6030・1219-20		H-588×300×12×20	
																	
フランジ 80-M20 2E- 19x400x650 4E- 22x170x650		フランジ 56-M20 2E- 19x300x710 4E- 22x110x710		フランジ 48-M20 2E- 19x300x620 4E- 19x110x620		フランジ 48-M20 2E- 19x300x620 4E- 19x110x620		フランジ 48-M20 2E- 19x300x620 4E- 19x110x620		フランジ 40-M20 2E- 12x300x530 4E- 16x110x530							
ウエブ 44-M20 2E- 16x680x290		ウエブ 32-M20 2E- 12x710x290		ウエブ 28-M20 2E- 12x620x290		ウエブ 18-M20 2E- 9x560x170		ウエブ 16-M20 2E- 9x440x290									
GGF-4X-J5030・1219-20		H-488x300x11x18		H-340x250x9x14		GGF-4X-J5020・0916-20		H-500x200x10x16		GGF-4X-J6020・1216-20		H-600x200x11x17		GGF-4X-J2512・0609-16		H-250x125x6x9	
																	
フランジ 32-M20 2E- 12x300x440 4E- 12x110x440		フランジ 32-M20 2E- 12x250x530 4E- 12x100x530		フランジ 24-M20 2E- 12x200x410 4E- 12x80x410		フランジ 24-M20 2E- 12x200x410 4E- 12x80x410		フランジ 24-M20 2E- 12x200x410 4E- 12x80x410		フランジ 24-M16 2E- 12x125x410		フランジ 32-M20 2E- 12x250x530 4E- 12x100x530					
ウエブ 16-M20 2E- 12x350x290		ウエブ 12-M20 2E- 9x200x290		ウエブ 10-M20 2E- 9x320x170		ウエブ 16-M20 2E- 9x440x290		ウエブ 8-M16 2E- 6x170x290		ウエブ 12-M20 2E- 9x200x290							
		※HTB：F8T (メッキポルト)															