

火災概要白書



—令和7年版—
塩釜地区消防事務組合



目次

【第1章 火災概要】	1
(1) 火災発生状況	1
(2) 月別火災発生状況	2
(3) 四季別火災発生状況	4
(4) 曜日別火災発生状況	6
(5) 出火時刻別火災発生状況	8
(6) 出火原因別火災発生状況	10
(7) 死者・負傷者の発生状況	11
(8) 初期消火の状況	13
【第2章 住宅火災概要】	15
(1) 火災発生状況	15
(2) 四季別火災発生状況	16
(3) 曜日別火災発生状況	17
(4) 出火時刻別火災発生状況（死者数、負傷者数は鎮火時刻より計上）	18
【第3章 防火対象物火災概要】	25
(1) 防火対象物火災発生状況	25
(2) 用途別火災発生状況	26
(3) 出火原因	27
(4) 初期消火の状況	28
【第4章 放火・放火の疑い火災概要】	29
(1) 火災発生状況	29
(2) 四季別発生状況	29
(3) 出火時刻	30
(4) 出火箇所	30
(5) 着火物	30
【第5章 電気火災概要】	31
(1) 火災発生状況	31
(2) 四季別発生状況	31
(3) 出火時刻	32
(4) 出火箇所（部位）	32
(5) 経過	32
【第6章 たばこ火災概要】	34
(1) 火災発生状況	34
(2) 四季別発生状況	34
(3) 出火時刻	35
(4) 着火物	35
(5) 経過	35

【第1章 火災概要】

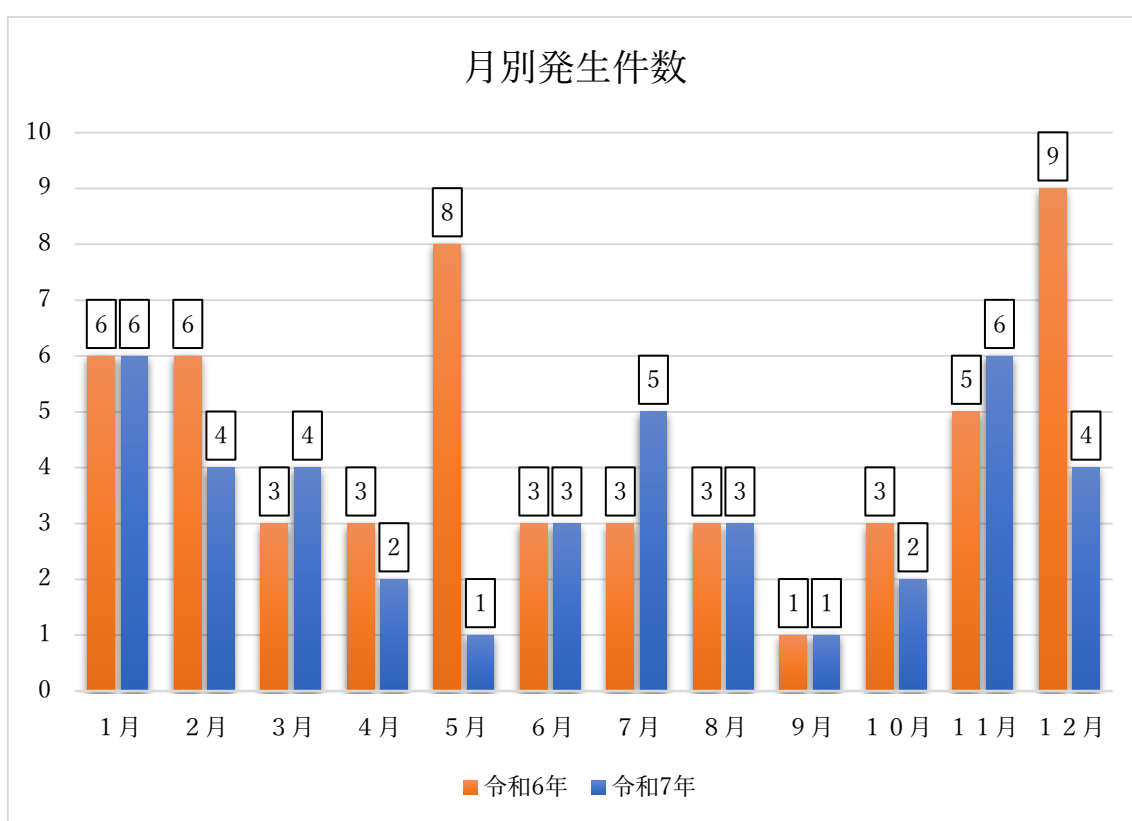
(1) 火災発生状況

	件数			死者数			負傷者		
	R7	R6	増減	R7	R6	増減	R7	R6	増減
建物火災	28件	27件	+1	3名	3名	0	13名	6名	+7
林野火災	0件	0件	0	0名	0名	0	0名	0名	0
車両火災	3件	5件	-2	0名	0名	0	0名	2名	-2
船舶火災	1件	0件	+1	0名	0名	0	0名	0名	0
その他の火災	9件	21件	-12	0名	0名	0	0名	2名	-2
合計	41件	53件	-12	3名	3名	0	13名	10名	+3

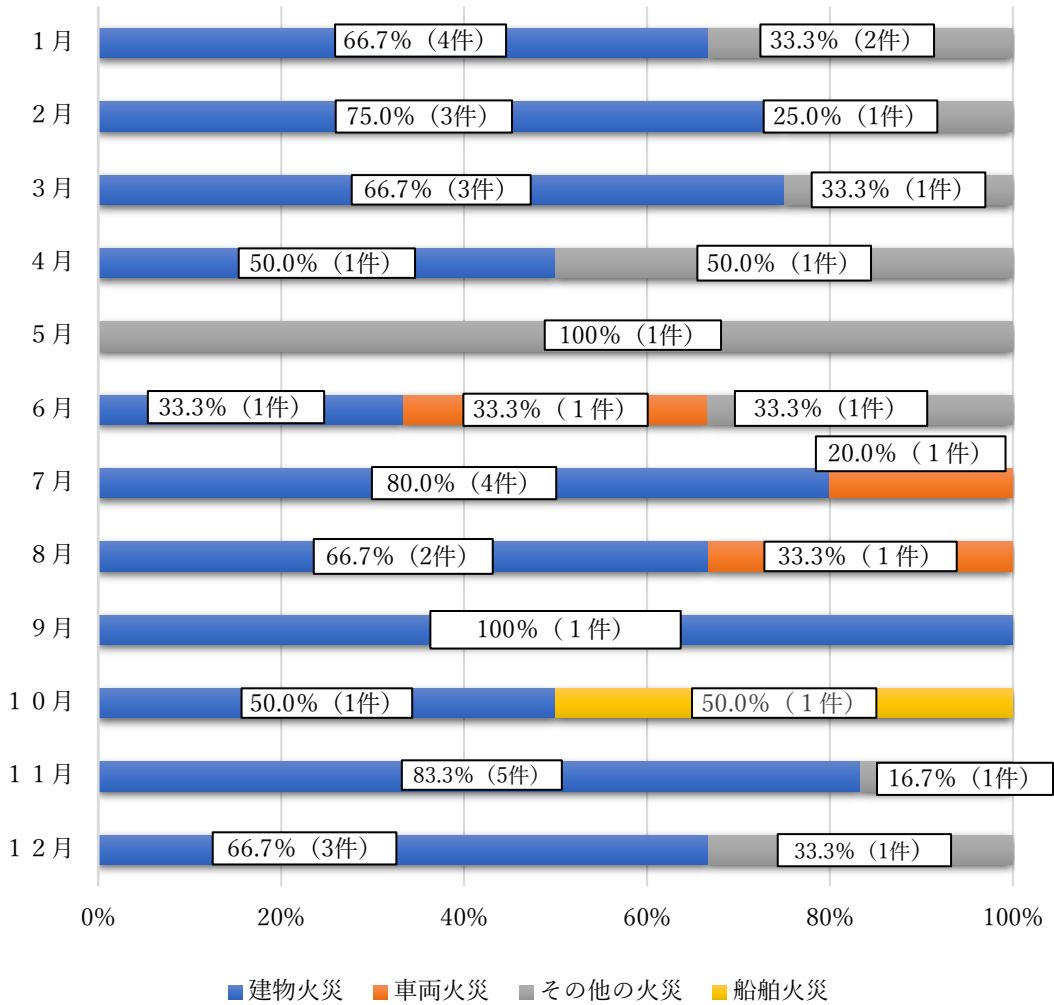
- 令和7年中に発生した火災は41件で、令和6年の53件と比較し12件減少した。
- 令和7年中に発生した火災のうち、最も多かった火災種別は「建物火災」(28件)であり、全体の68.3%を占めた。
- 令和7年と令和6年中に発生した火災の件数を火災種別ごとに比較すると、建物火災は1件増加し、林野火災は発生しておらず、車両火災が2件減少、船舶火災が1件増加しその他の火災が12件減少した。

(2) 月別火災発生状況

	1月	2月	3月	4月	5月	6月	7月	8月	9月	10月	11月	12月	合計
R7	6件	4件	4件	2件	1件	3件	5件	3件	1件	2件	6件	4件	41件
R6	6件	6件	3件	3件	8件	3件	3件	3件	1件	3件	5件	9件	53件
増減	0	▲2	1	▲1	▲7	0	2	0	0	▲1	1	▲5	▲12



令和7年 月別発生状況（割合）

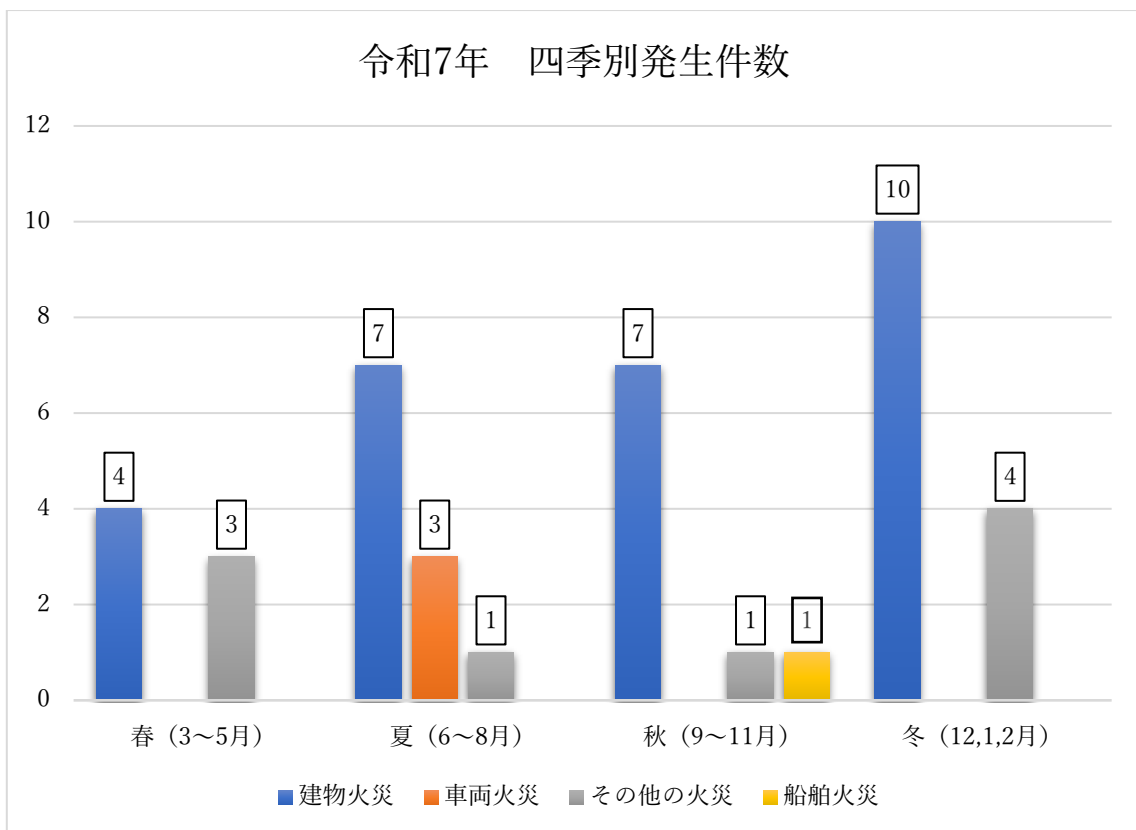


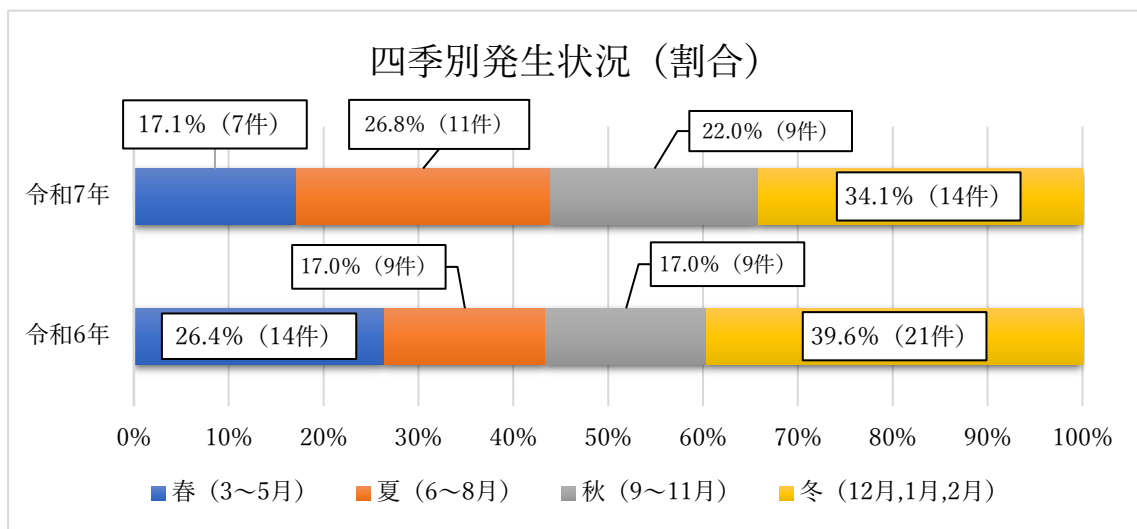
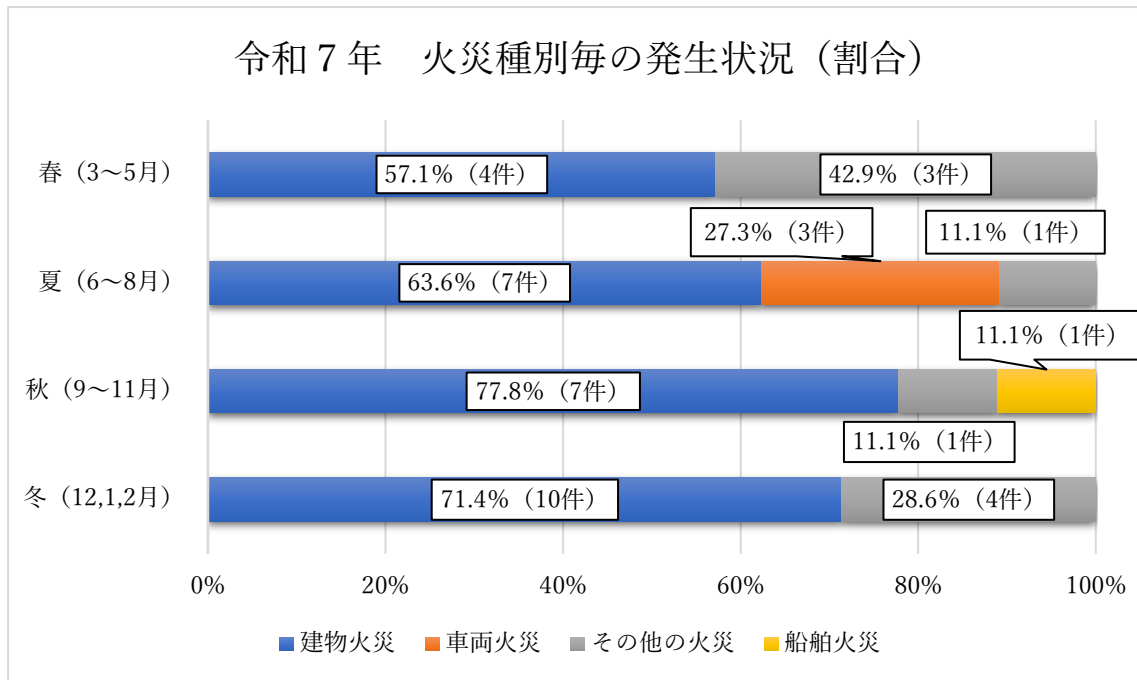
- 令和7年中に発生した41件の火災のうち、最も多く発生した月は1月及び11月（6件）であり、次いで7月（5件）であった。最も少ない月は5月・9月（1件）であった。
- 令和6年と比較すると、5月が8件から1件と大幅に減少し次いで12月が9件から4件と減少した。

(3) 四季別火災発生状況

		発生 件数	割合 (%)	建物 火災	林野 火災	車両 火災	その他 の火災
春 (3～5月)	R7	7件	17.1%	4件	0件	0件	3件
	R6	14件	26.4%	7件	0件	1件	6件
夏 (6～8月)	R7	11件	26.8%	7件	0件	3件	1件
	R6	9件	17.0%	5件	0件	0件	4件
秋 (9～11月)	R7	9件	22.0%	7件	0件	0件	2件
	R6	9件	17.0%	3件	0件	3件	3件
冬 (12, 1, 2月)	R7	14件	34.1%	10件	0件	0件	4件
	R6	21件	39.6%	12件	0件	1件	8件
合 計	R7	41件		28件	0件	3件	10件
	R6	53件		27件	0件	5件	21件

※ 秋季の「その他の火災」に船舶火災1件含む



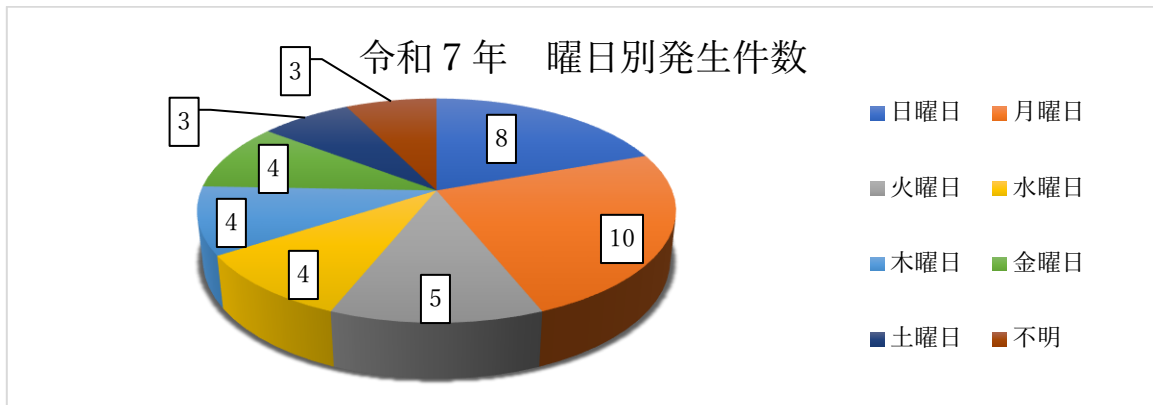


- 令和7年中に発生した41件の火災のうち、冬（12,1,2月）に発生した火災は14件（34.1%）で、四季別の最多となり、そのうちの半数以上が建物火災（件：71.4%）であった。
次いで夏（6~8月）の11件（26.8%）であり、春（3~5月）は7件（17.1%）、秋（9~11月）は9件（22.0%）の発生となった。
- 令和7年中に林野火災の発生は無かった。

(4) 曜日別火災発生状況

① 曜日別発生状況

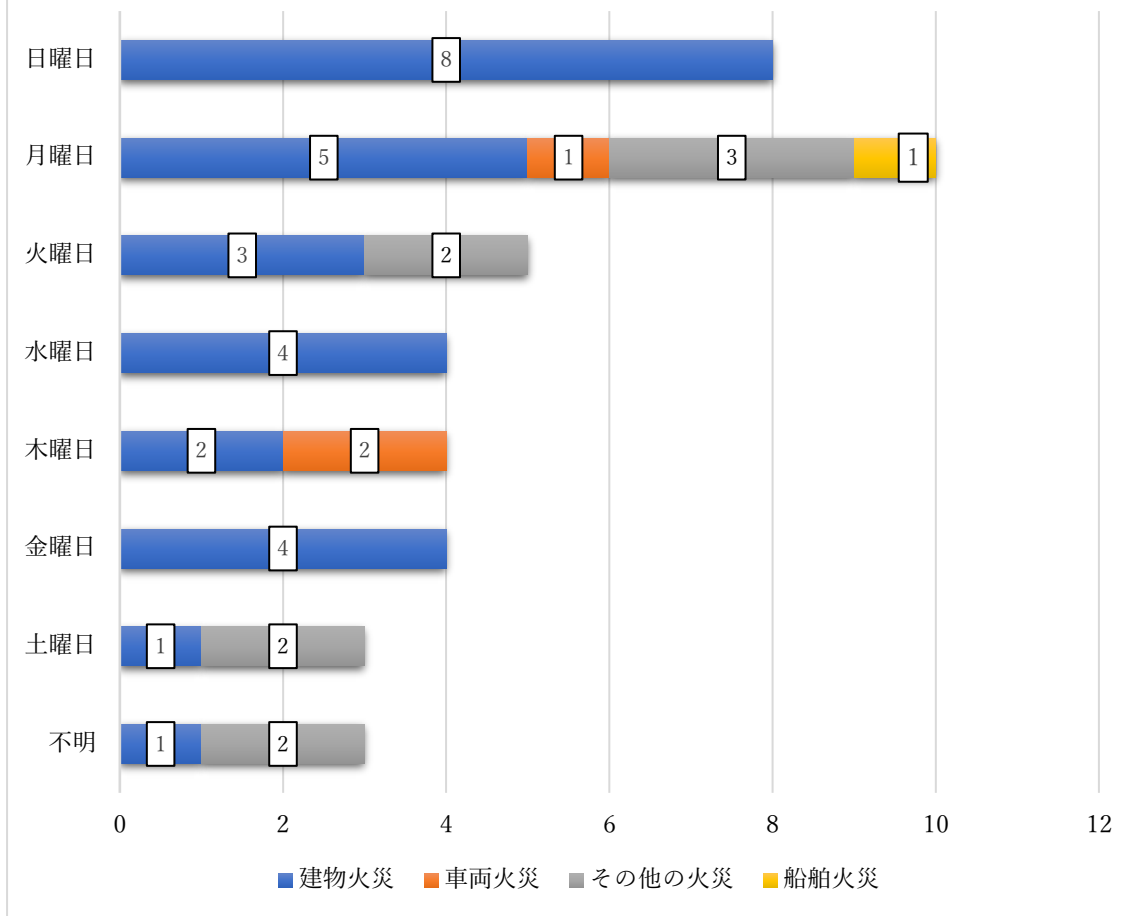
		日曜日	月曜日	火曜日	水曜日	木曜日	金曜日	土曜日	不明
件数	R7	8件	10件	5件	4件	4件	4件	3件	3件
	(割合)	19.5%	24.4%	12.2%	9.8%	9.8%	9.8%	7.3%	7.3%
	R6	8件	8件	5件	11件	7件	5件	8件	1件
	(割合)	15.1%	15.1%	9.4%	20.8%	13.2%	9.4%	15.1%	1.9%



② 火災種別毎の発生状況

		日曜日	月曜日	火曜日	水曜日	木曜日	金曜日	土曜日	不明
建物	R7	8件	5件	3件	4件	2件	4件	1件	1件
	R6	2件	3件	5件	5件	3件	4件	4件	1件
林野	R7	0件	0件	0件	0件	0件	0件	0件	0件
	R6	0件	0件	0件	0件	0件	0件	0件	0件
車両	R7	0件	1件	0件	0件	2件	0件	0件	0件
	R6	1件	0件	0件	2件	1件	0件	1件	0件
船舶	R7	0件	1件	0件	0件	0件	0件	0件	0件
	R6	0件	0件	0件	0件	0件	0件	0件	0件
その他	R7	0件	3件	2件	0件	0件	0件	2件	2件
	R6	5件	5件	0件	4件	3件	1件	3件	0件
合計	R7	8件	10件	5件	4件	4件	4件	3件	3件
	R6	8件	8件	5件	11件	7件	5件	8件	1件

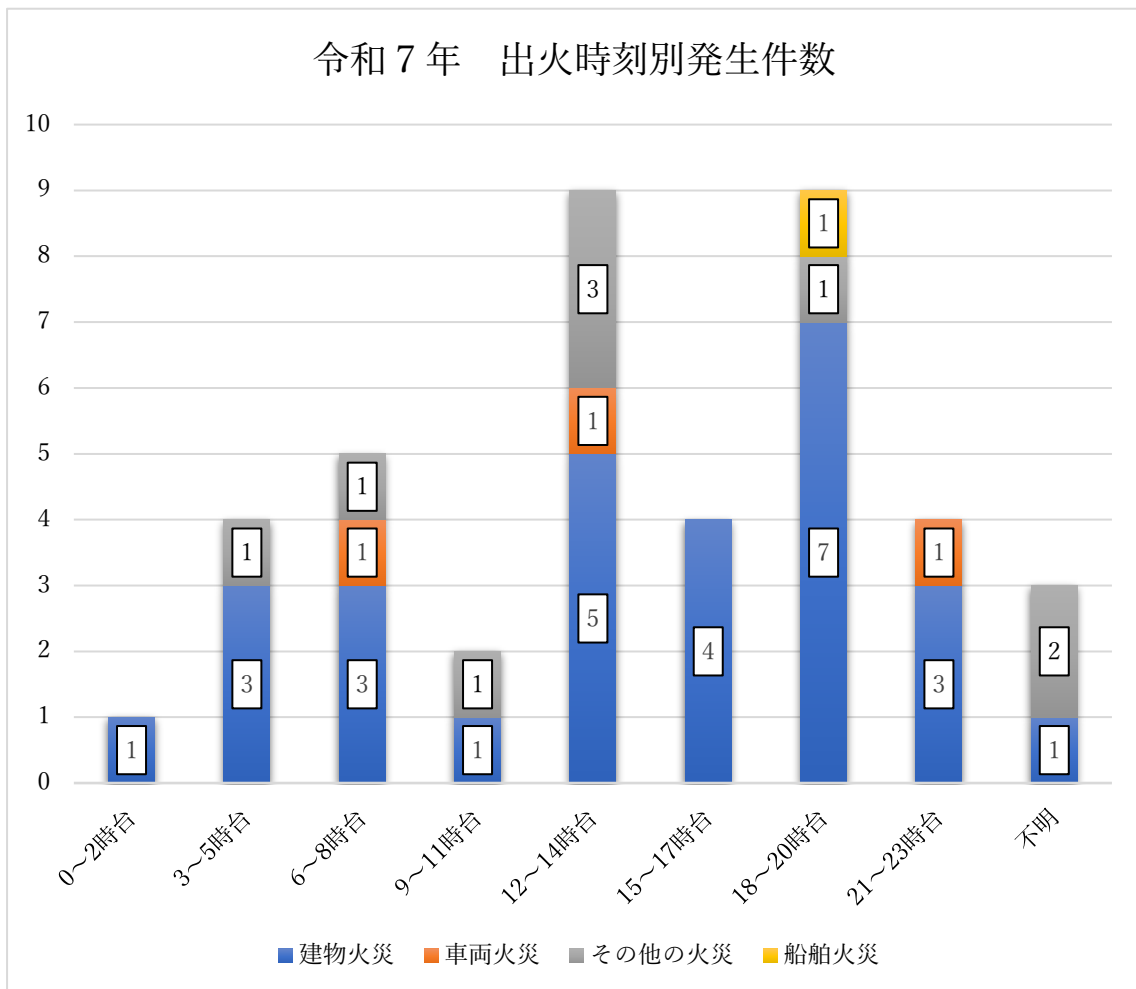
令和7年 曜日別火災種別毎の発生件数



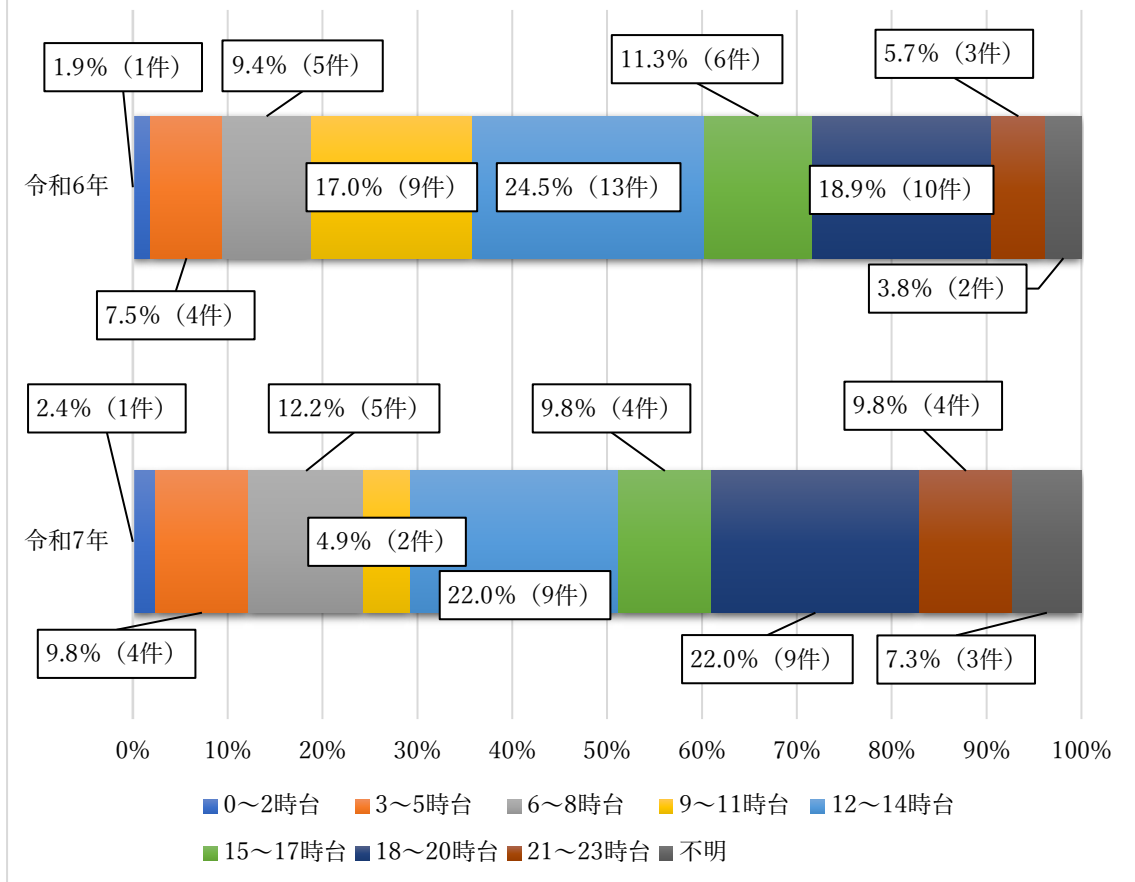
- ・ 令和7年中最も多くの火災が発生した曜日は、月曜日で10件（24.4%）であった。
- ・ 火災種別毎火災発生状況については、金曜日は、建物火災のみ発生しており、その他について、統一性は見られない。

(5) 出火時刻別火災発生状況

	火災件数		建物火災		船舶火災		車両火災		その他の火災	
	R7	R6	R7	R6	R7	R6	R7	R6	R7	R6
0～2時台	1件	1件	1件	1件	0件	0件	0件	0件	0件	0件
3～5時台	4件	4件	3件	1件	0件	0件	0件	0件	1件	3件
6～8時台	5件	5件	3件	2件	0件	0件	1件	1件	1件	2件
9～11時台	2件	9件	1件	6件	0件	0件	0件	2件	1件	1件
12～14時台	9件	13件	5件	4件	0件	0件	1件	0件	3件	9件
15～17時台	4件	6件	4件	3件	0件	0件	0件	1件	0件	2件
18～20時台	9件	10件	7件	7件	1件	0件	0件	0件	1件	3件
21～23時台	4件	3件	3件	2件	0件	0件	1件	0件	0件	1件
不明	3件	2件	1件	1件	0件	0件	0件	1件	2件	0件
合計	41件	53件	28件	27件	1件	0件	3件	5件	9件	21件



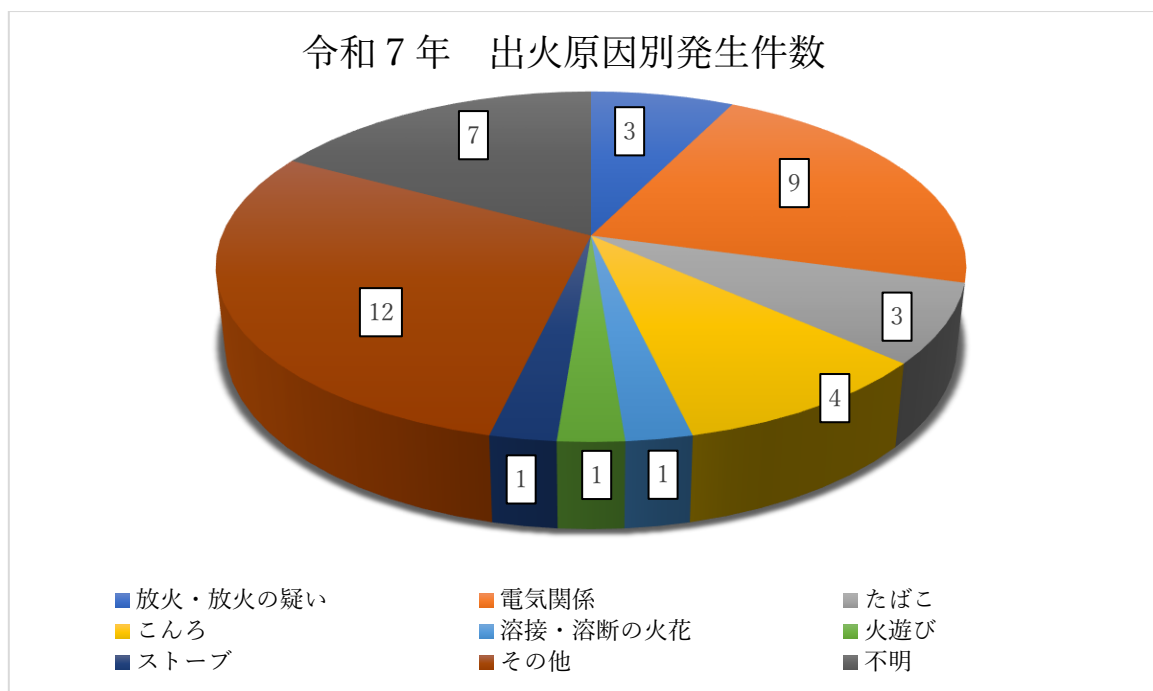
出火時刻別発生状況（割合）



- 令和7年中に発生した41件の火災のうち、9件が12～14時台及び18～20時台に発生している。
- 建物火災について、18～20時台にかけて7件発生し、令和6年の同時間帯と同様、火災発生件数の多い時間帯となった。
- 令和6年と同様に、21時以降明け方5時までの火災件数より、6時以降17時台の日中時間帯の件数が多い結果となった。

(6) 出火原因別火災発生状況

	発生件数				死者数		負傷者数	
	R7		R6		R7	R6	R7	R6
	件数	(割合)	件数	(割合)				
放火・放火の疑い	3件	7.3%	10件	18.9%	0名	0名	0名	3名
電気関係	9件	22.0%	9件	17.0%	0名	0名	0名	0名
たばこ	3件	7.3%	8件	15.1%	0名	2名	0名	1名
こんろ	4件	9.8%	4件	7.5%	0名	0名	1名	3名
溶接・溶断の火花	1件	2.4%	2件	3.8%	0名	0名	0名	1名
火遊び	1件	2.4%	2件	3.8%	0名	0名	0名	0名
ストーブ	1件	2.4%	1件	1.9%	0名	0名	2名	1名
その他の原因	12件	29.3%	14件	26.4%	0名	0名	1名	1名
不明	7件	17.1%	3件	5.7%	3名	1名	9名	0名
合計	41件		53件		3名	3名	13名	10名



- ・ 出火原因については、「電気関係」が最も多く9件となり、令和5年以降再び出火原因1位となった。
- ・ 火災による死者は3名発生し、負傷者は13名と昨年より3名増加した。

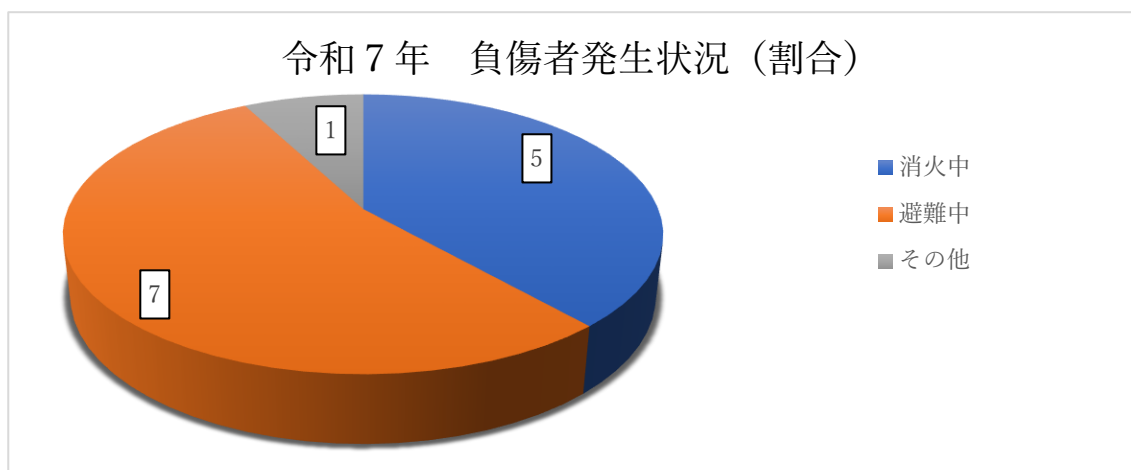
(7) 死者・負傷者の発生状況

① 死者の発生状況

		人数	住宅火災		住宅火災以外
			人数	住警器適性設置	
0～5歳	R7	0名	0名	0名	0名
	R6	0名	0名	0名	0名
6～64歳	R7	1名	1名	0名	0名
	R6	1名	1名	0名	0名
65歳以上	R7	2名	2名	0名	0名
	R6	2名	2名	0名	0名
合計	R7	3名	3名	0名	0名
	R6	3名	3名	0名	0名

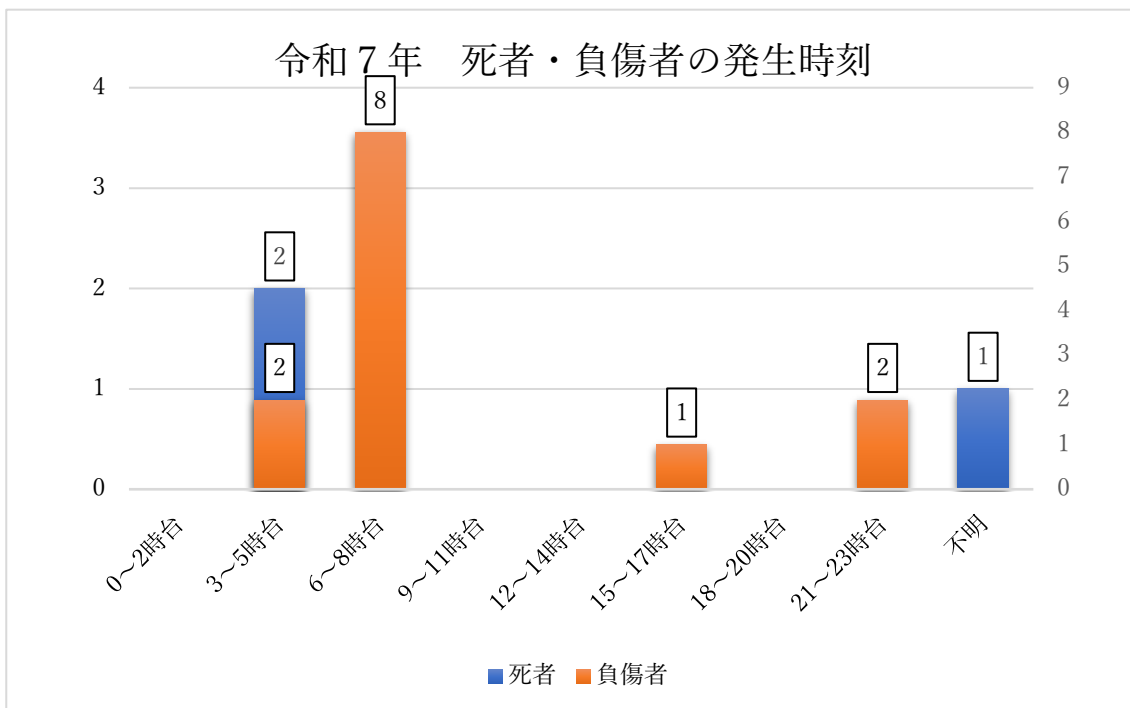
② 負傷者の発生状況

		人数	消火中	避難中	就寝中	作業中	その他
0～5歳	R7	0名	0名	0名	0名	0名	0名
	R6	0名	0名	0名	0名	0名	0名
6～64歳	R7	13名	6名	6名	0名	0名	1名
	R6	6名	3名	0名	0名	2名	1名
65歳以上	R7	0名	0名	0名	0名	0名	0名
	R6	4名	1名	1名	0名	2名	0名
合計	R7	13名	6名	6名	0名	0名	1名
	R6	10名	4名	1名	0名	4名	1名



③ 死者・負傷者の発生時刻

	死者数		負傷者数	
	R7	R6	R7	R6
0～2時台	0名	0名	0名	0名
3～5時台	2名	0名	2名	0名
6～8時台	0名	0名	8名	3名
9～11時台	0名	0名	0名	1名
12～14時台	0名	0名	0名	1名
15～17時台	0名	3名	1名	2名
18～20時台	0名	0名	0名	3名
21～23時台	0名	0名	2名	0名
不明	1名	0名	0名	0名
合計	3名	3名	13名	10名



- ・ 火災による死者は、3名発生し、3～5時台に2名発生した。
- ・ 火災による負傷者のうち、消火活動中及び避難中に負傷した人数がそれぞれ8名となった。
- ・ 令和7年は、消防職員5名が負傷する事案が発生した。

(8) 初期消火の状況

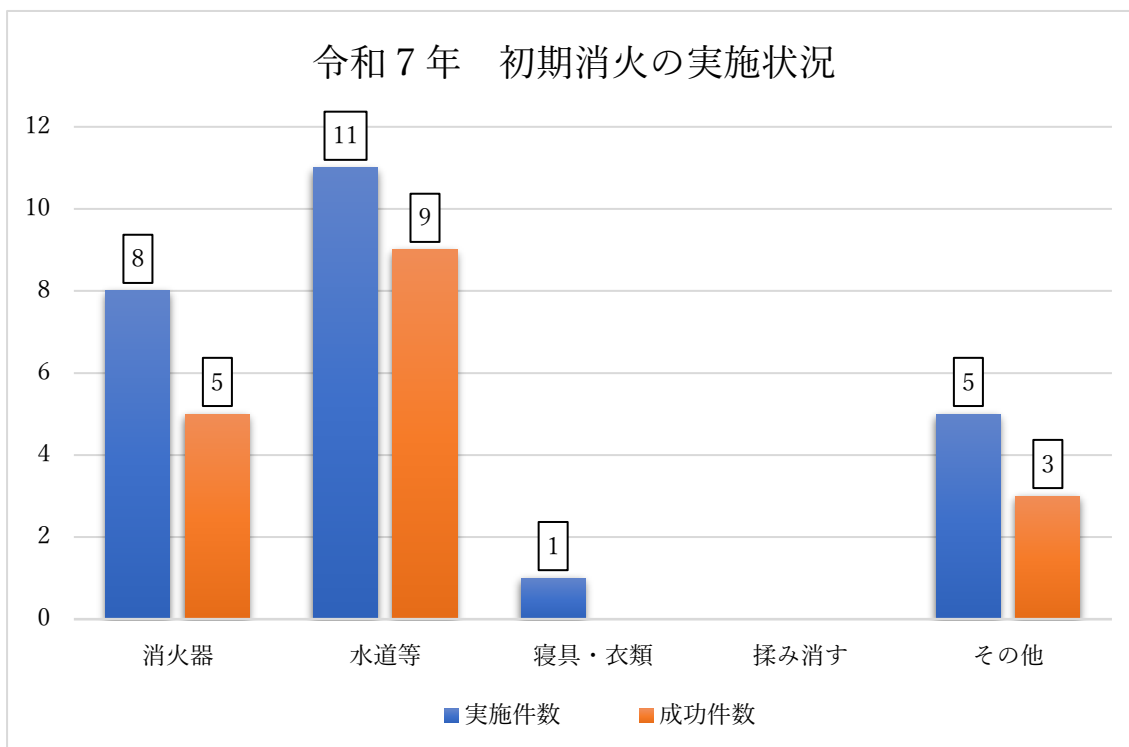
① 初期消火の実施状況

	火災件数	初期消火 実施	実施率	初期消火 成功	成功率
R7	41件	25件	61.0%	17件	68.0%
R6	53件	37件	69.8%	26件	70.3%

② 使用した初期消火器具

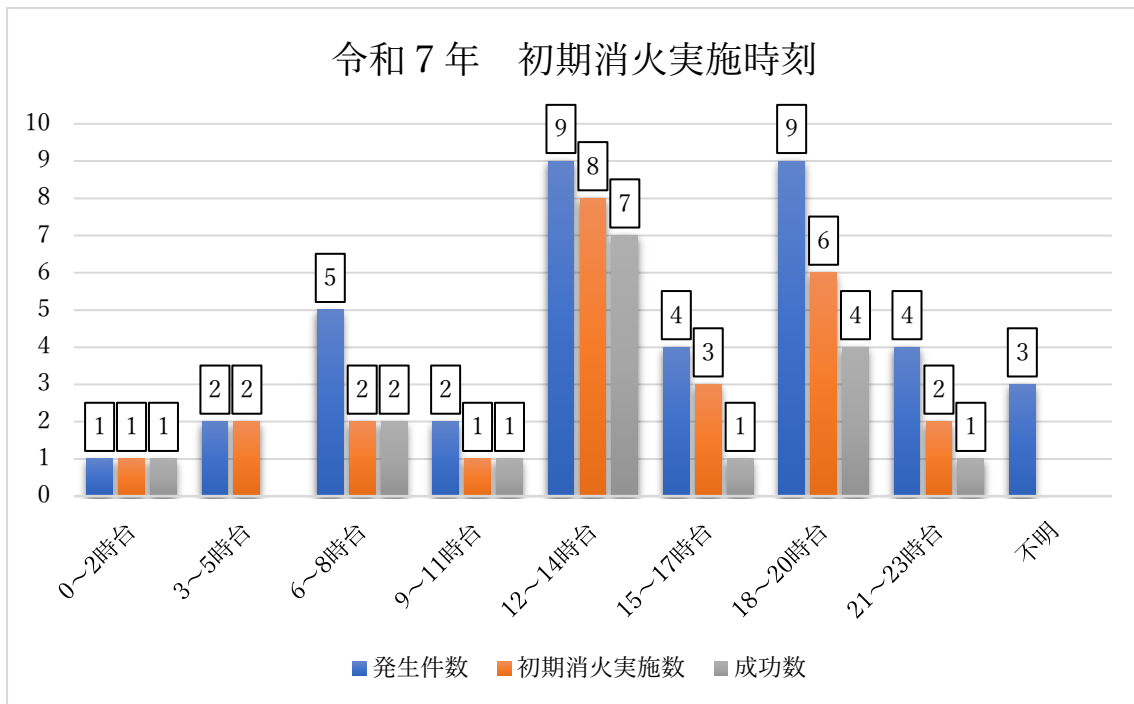
		消火器	水道等	寝具・衣類 で叩く	足などで 揉み消す	その他
R7	実施数	8件	11件	1件	0件	5件
	成功数	5件	9件	0件	0件	3件
	成功率	62.5%	81.8%	0%	—	60.0%
R6	実施数	13件	17件	3件	1件	3件
	成功数	8件	13件	2件	1件	2件
	成功率	61.5%	76.5%	66.7%	100%	66.7%

※水道等は水道、浴槽等から水を汲んでかけたもの。



③ 初期消火実施時刻

	火災件数		初期消火実施		初期消火成功		成功率	
	R7	R6	R7	R6	R7	R6	R7	R6
0～2 時台	1 件	1 件	1 件	0 件	1 件	0 件	100%	—
3～5 時台	2 件	4 件	2 件	2 件	0 件	2 件	0%	100%
6～8 時台	5 件	5 件	2 件	3 件	2 件	3 件	100%	100%
9～11 時台	2 件	9 件	1 件	8 件	1 件	6 件	100%	75.0%
12～14 時台	9 件	13 件	8 件	10 件	7 件	7 件	87.5%	70.0%
15～17 時台	4 件	6 件	3 件	1 件	1 件	1 件	33.3%	100%
18～20 時台	9 件	10 件	6 件	10 件	4 件	6 件	66.7%	60.0%
21～23 時台	4 件	3 件	2 件	3 件	1 件	1 件	50.0%	33.3%
不明	3 件	2 件	—	—	—	—	—	—
合計	41 件	53 件	25 件	37 件	17 件	26 件	68.0%	70.3%

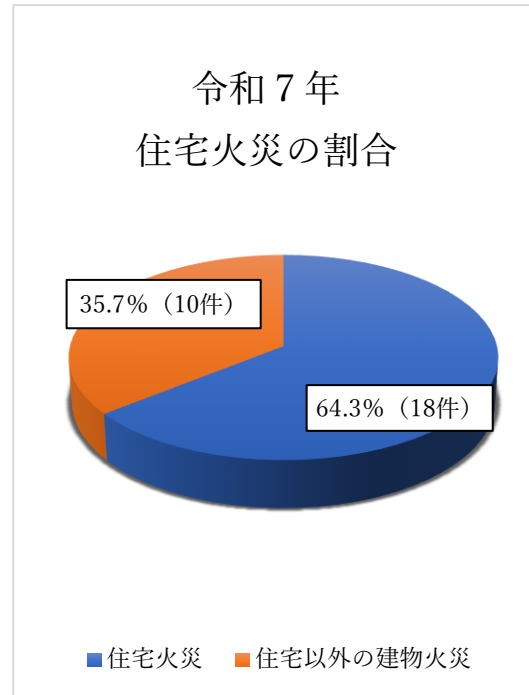
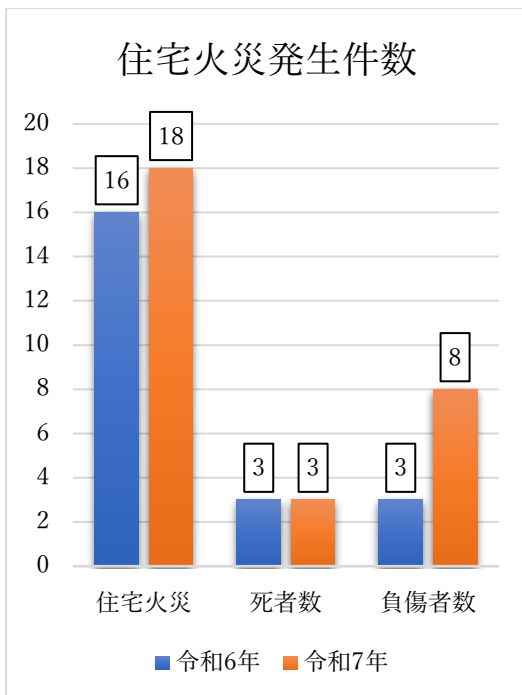


- ・ 41 件の火災のうち 25 件（61.0%）の火災で初期消火が実施され、うち 17 件（68.0%）の火災で初期消火が成功した。実施率、成功率ともに令和 6 年を下回った。
- ・ 初期消火の方法として、バケツ等に水を汲んで行ったのが 11 件（44.0%）で最も多く、次いで消火器を使用したのが 8 件（32.0%）であった。
- ・ 初期消火は、12 時から 14 時台が 8 件と最も多く実施された。

【第2章 住宅火災概要】

(1) 火災発生状況

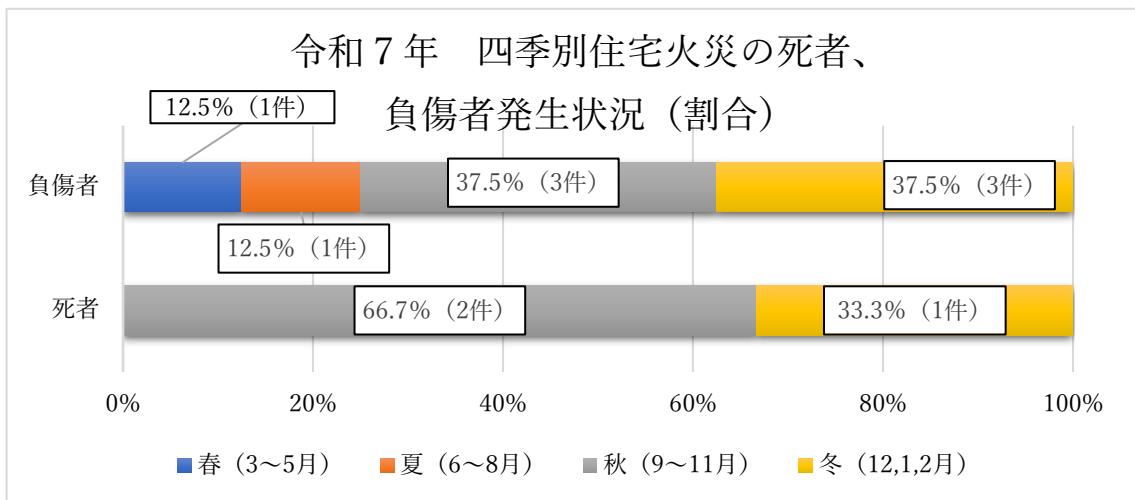
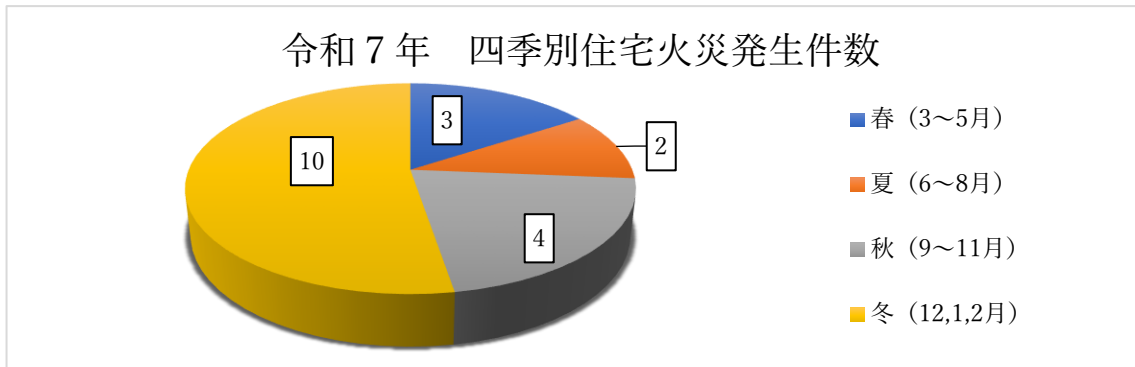
	件数		死者数		負傷者数	
	R7	R6	R7	R6	R7	R6
建物火災	28件	27件	3名	3名	13名	10名
住宅火災	18件	16件	3名	3名	8名	6名
住宅以外建物	10件	11件	0名	0名	5名	4名



- 令和7年中、住宅火災は18件発生し、令和6年から2件増加した。
- 住宅火災における死者は令和6年と同数で、負傷者の数は、令和6年と比較して3名増加した。
- 令和7年中に発生した死者（3名）は全て住宅火災で発生した。
- 建物火災における負傷者の発生は、住宅火災では18件で8名、住宅以外の建物火災では10件で5名発生した。

(2) 四季別火災発生状況

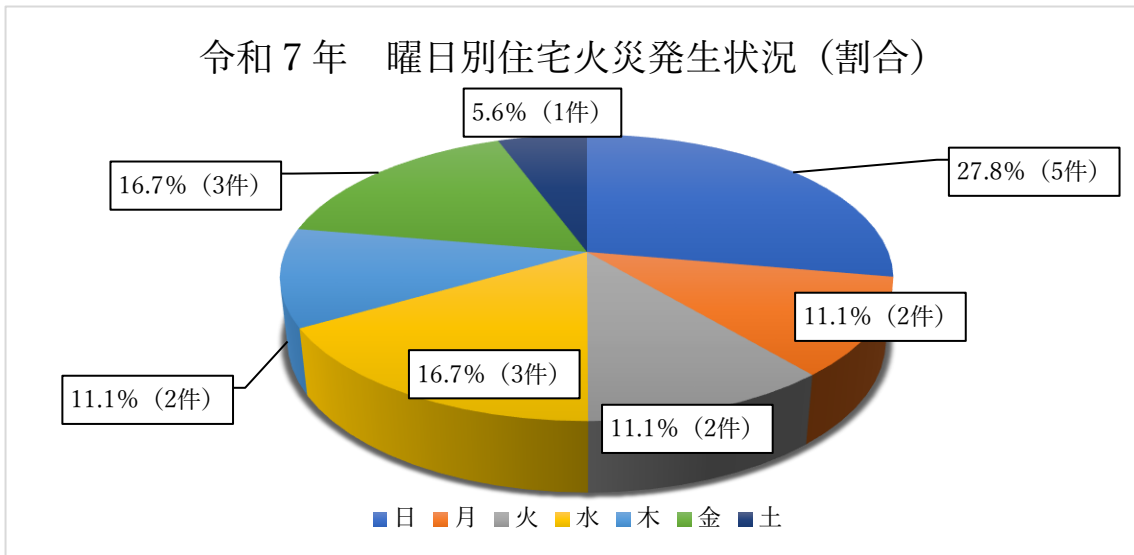
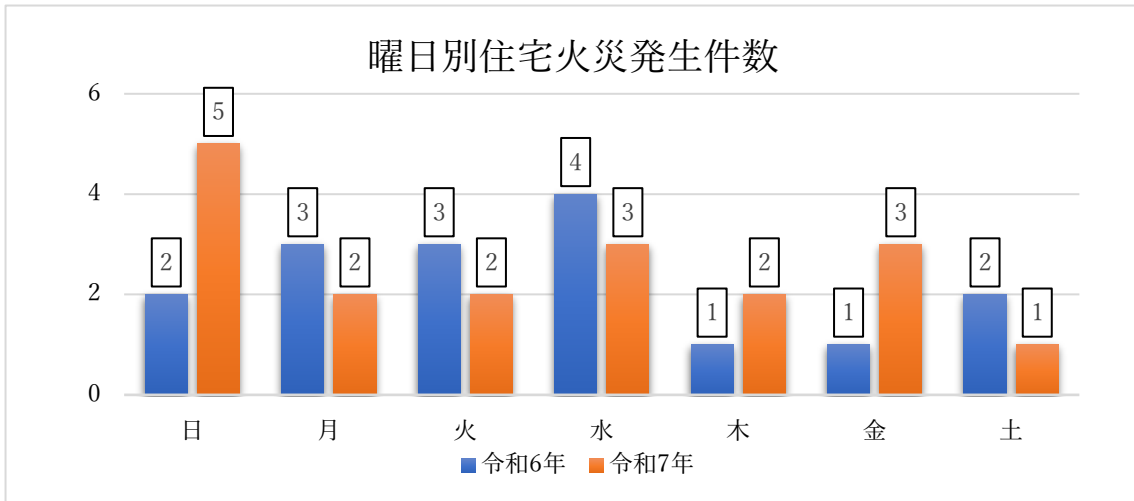
		建物火災	住宅火災	死者	負傷者
春 (3~5月)	R7	4件	3件	0名	1名
	R6	7件	3件	0名	0名
夏 (6~8月)	R7	7件	1件	0名	1名
	R6	5件	2件	0名	0名
秋 (9~11月)	R7	7件	4件	2名	3名
	R6	3件	2件	2名	1名
冬 (12,1,2月)	R7	10件	10件	1名	3名
	R6	12件	9件	1名	2名



- ・ 令和7年に発生した住宅火災18件のうち、半数を超える10件が冬(12,1,2月)に発生した。
- ・ 令和7年に発生した住宅火災のうち、死者、負傷者は、秋(9~11月)から冬(12,1,2月)にかけて発生している。

(3) 曜日別火災発生状況

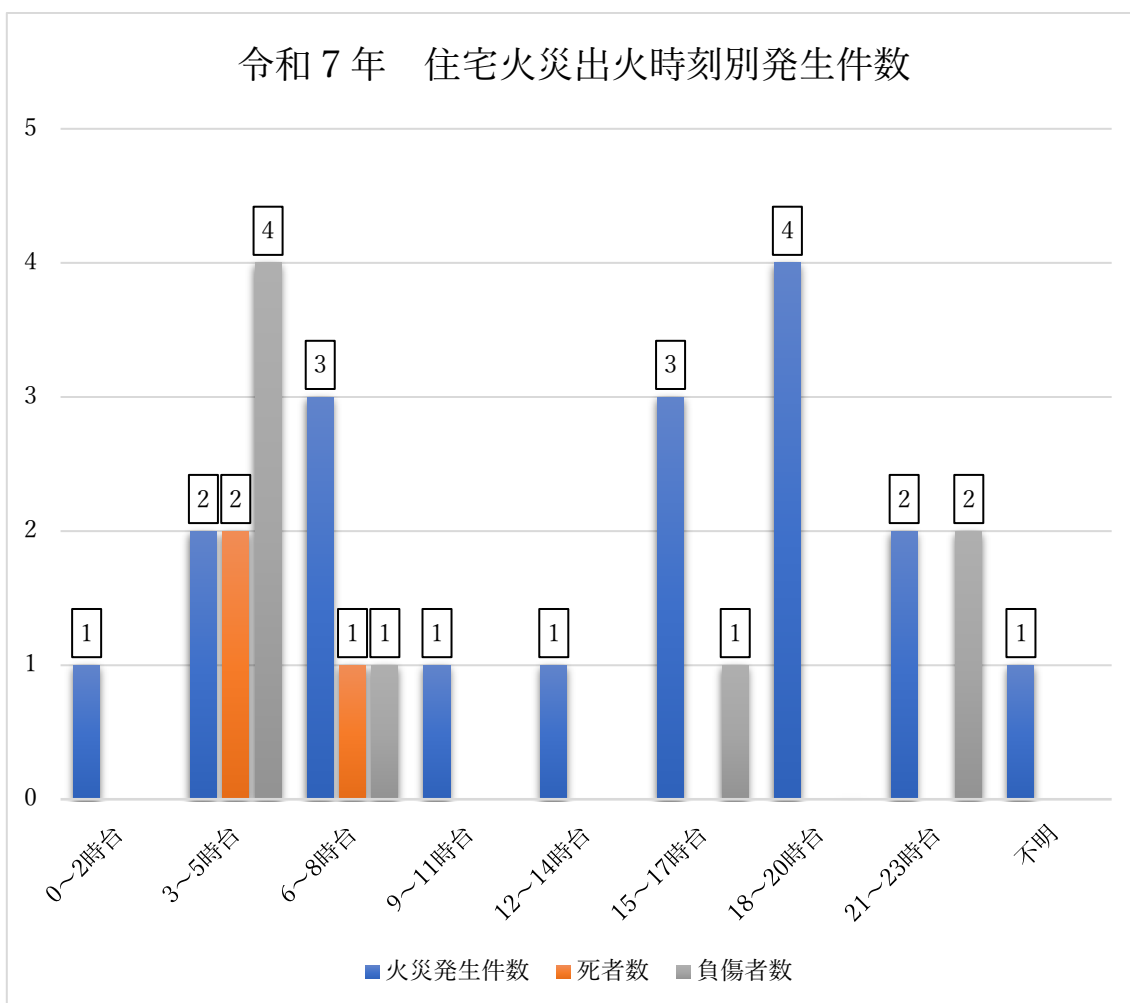
		日曜日	月曜日	火曜日	水曜日	木曜日	金曜日	土曜日
R7	件数	5件	2件	2件	3件	2件	3件	1件
	(割合)	27.8%	11.1%	11.1%	16.7%	11.1%	16.7%	5.6%
R6	件数	2件	3件	3件	4件	1件	1件	2件
	(割合)	12.5%	18.7%	18.7%	25.0%	6.3%	6.3%	12.5%



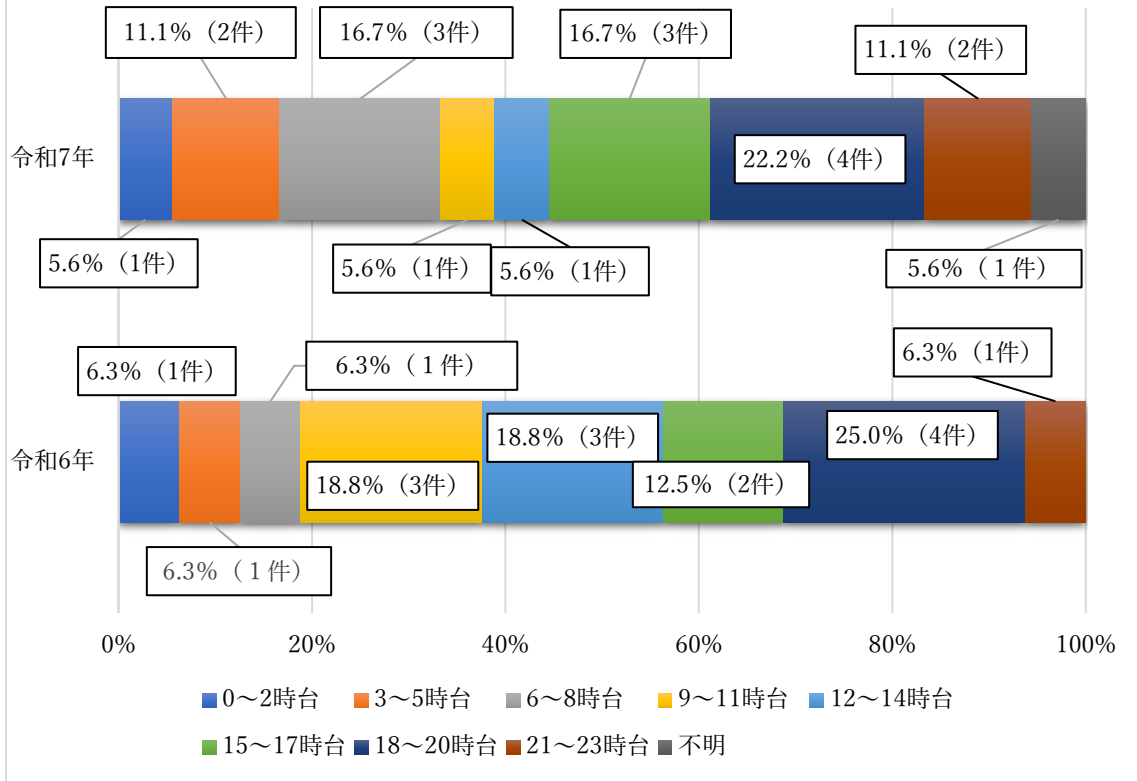
・ 令和7年中、住宅火災が最も多く発生した曜日は、日曜日で5件（27.8%）であった。

(4) 出火時刻別火災発生状況（死者数、負傷者数は鎮火時刻より計上）

	発生件数		死者数		負傷者数	
	R7	R6	R7	R6	R7	R6
0～2時台	1件	1件	0名	0名	0名	0名
3～5時台	2件	1件	2名	0名	4名	0名
6～8時台	3件	1件	1名	0名	1名	0名
9～11時台	1件	3件	0名	0名	0名	0名
12～14時台	1件	3件	0名	0名	0名	0名
15～17時台	3件	2件	0名	3名	1名	0名
18～20時台	4件	4件	0名	0名	0名	3名
21～23時台	2件	1件	0名	0名	2名	0名
不明(48h)	1件	0件	0名	0名	0名	0名
合計	18件	16件	3名	3名	8名	3名



住宅火災出火時刻別発生状況（割合）



- ・ 令和7年中に発生した住宅火災18件のうち、10件（50.0%）が6～17時台の日中に発生した。
- ・ 住宅火災による死者3名は、3～8時台に発生しており、就寝時間帯から明け方にかけて発生している。
- ・ 住宅火災による負傷者8名のうち4名は3～5時台に発生した。

(5) 出火原因別火災発生状況

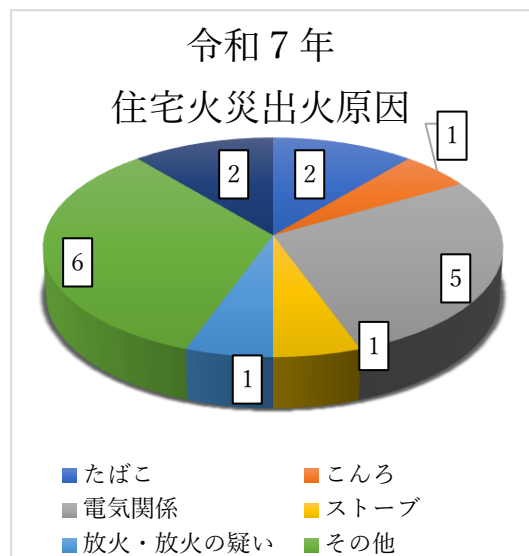
① 住宅火災出火原因

	発生件数		死者数		負傷者数	
	R7	R6	R7	R6	R7	R6
たばこ	2件	4件	0名	2名	0名	0名
こんろ	1件	3件	0名	0名	1名	2名
電気関係	5件	2件	0名	0名	0名	0名
ストーブ	1件	1件	0名	0名	2名	1名
放火・放火の疑い	1件	1件	1名	0名	0名	0名
その他	6件	3件	0名	0名	2名	0名
不明	2件	2件	2名	1名	3名	0名
合計	18件	16件	3名	3名	8名	3名

② 住宅火災におけるその他の出火原因

令和7年	
オーブントースター	(3件)
煙突	(1件)
スプレー缶	(1件)
火遊び	(1件)

令和6年	
伝導過熱	(1件)
ガストーチ	(1件)
収れん	(1件)

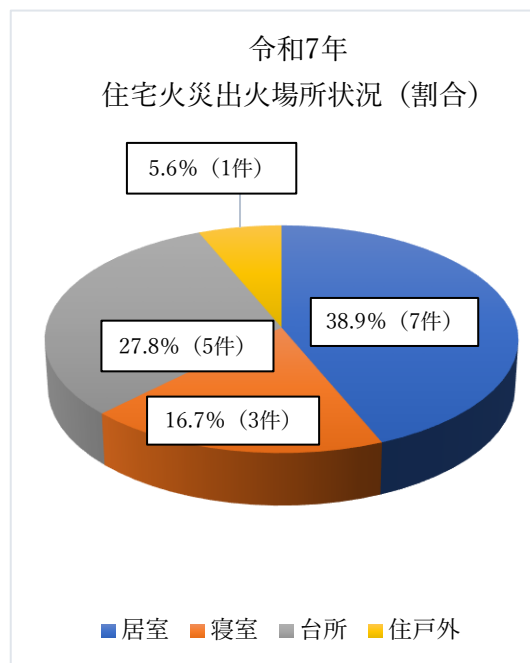
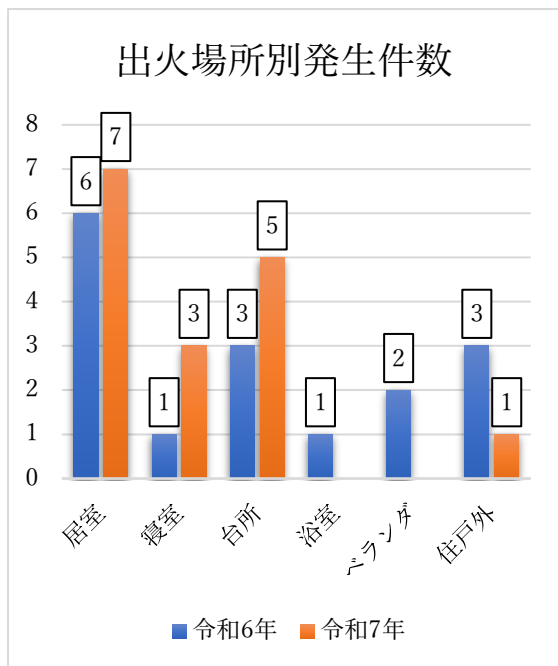


- 令和7年中発生した住宅火災18件の出火原因のうち、その他が6件(33.3%)で最多となり、負傷者が2名発生している。
- 令和7年は電気関係に係る火災が多く発生し、そのうちリチウムイオン蓄電池に係る火災は2件発生している。

(6) 出火場所別火災発生状況

		居室	寝室	台所	浴室	ベランダ	住戸外
R7	件数	7件	3件	5件	0件	0件	1件
	(割合)	38.9%	22.2%	22.2%	0%	0%	0%
R6	件数	6件	1件	3件	1件	2件	3件
	(割合)	37.5%	6.25%	18.75%	6.25%	12.5%	18.75%

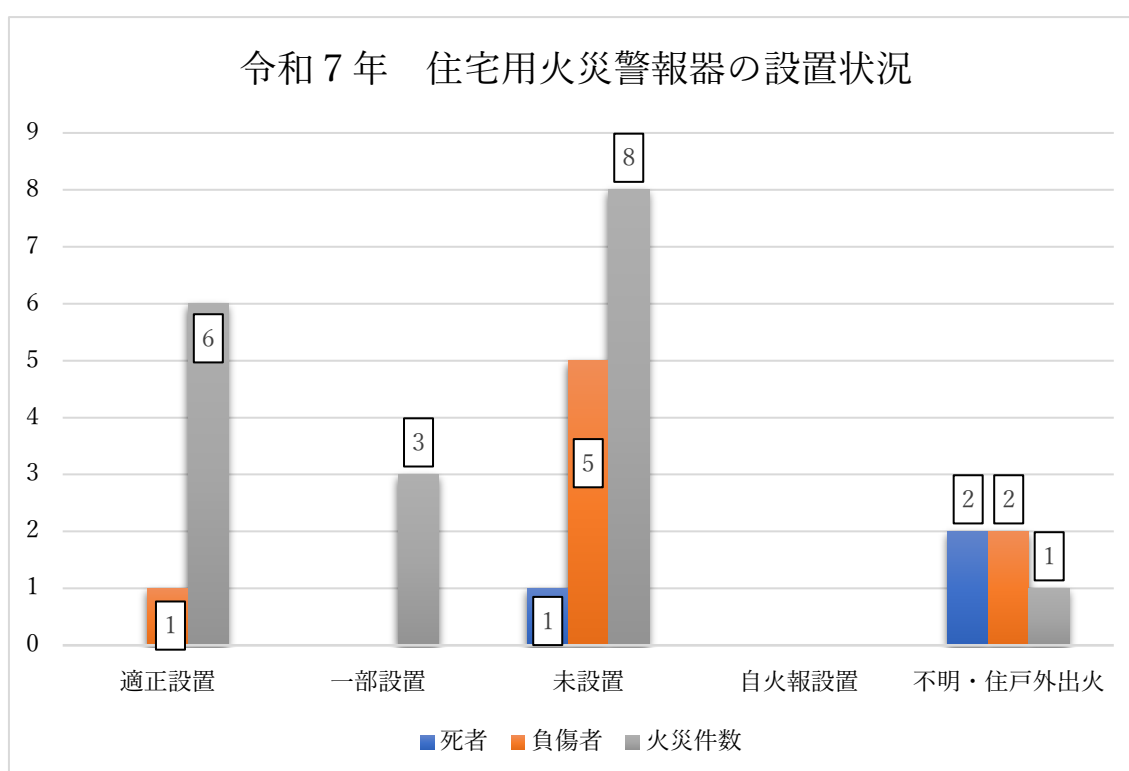
※住戸外に玄関を含む。2件は不明。



- 令和7年中に発生した住宅火災における出火箇所は、令和6年に引き続き、居室が最も多く、暖房器具や電気機器を使用することが考えられる。

(7) 住宅用火災警報器の設置状況

	設置等の件数		死者		負傷者	
	R7	R6	R7	R6	R7	R6
適正設置	6件	4件	0名	0名	1名	1名
一部設置	3件	1件	0名	2名	0名	0名
未設置	8件	5件	1名	1名	5名	2名
自火報設置	0件	3件	0名	0名	0名	0名
不明・住戸外出火	1件	3件	2名	0名	2名	0名
合計	18件	16件	3名	3名	8名	3名



- ・ 令和7年中に発生した住宅火災のうち、住宅用火災警報器（自動火災報知設備の設置を含む）を消防法令、条例に基づき適正に設置していた住宅は6件（33.3%）であり、令和6年と比較すると増加している。
- ・ 住宅用火災警報器が未設置及び不明の住宅にて死者が発生し、未設置の住宅にて負傷者が多く発生した。

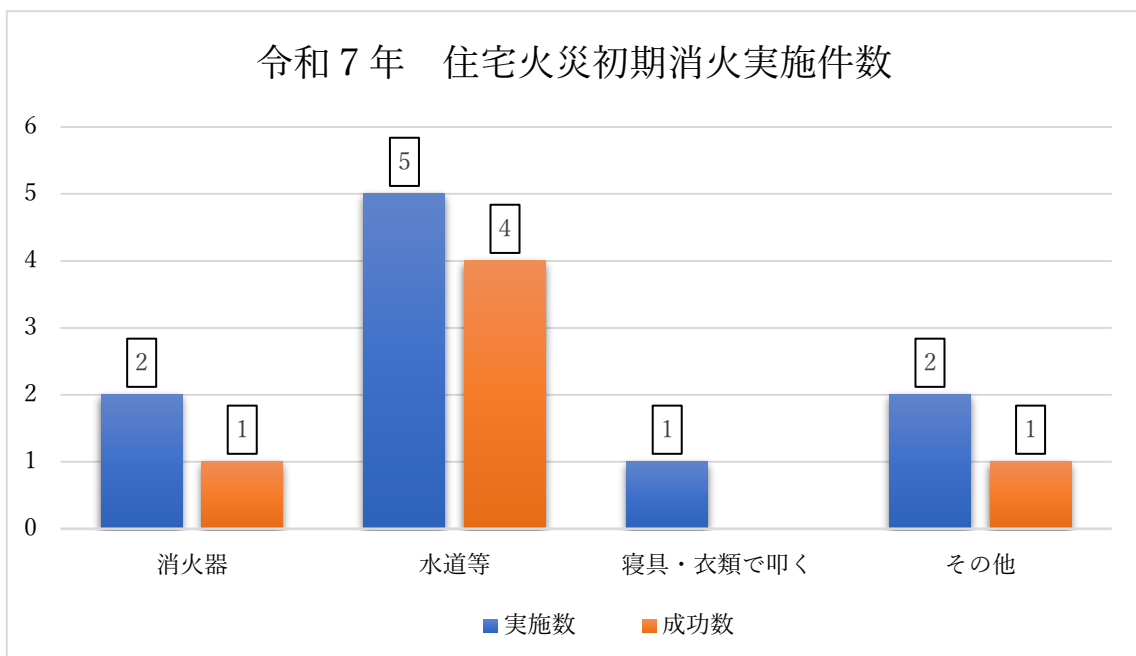
(8) 初期消火の状況

① 初期消火の実施状況

	火災件数	初期消火実施	実施率	初期消火成功	成功率
R7	18件	10件	66.7%	6件	60.0%
R6	16件	12件	75.0%	8件	66.7%

② 使用した初期消火器具

		消火器	水道等	寝具・衣類 で叩く	足などで 揉み消す	その他
R7	実施数	2件	5件	1件	0件	2件
	成功数	1件	4件	0件	0件	1件
	(成功率)	50.0%	80.0%	0%	0%	50.0%
R6	実施数	3件	6件	3件	0件	0件
	成功数	1件	5件	2件	0件	0件
	(成功率)	33.3%	83.3%	66.7%	—	—



※ 水道等は、水道、浴槽等から水を汲んでかけたものを含む。

③ 初期消火実施時刻

	火災件数		初期消火実施数		成功数		成功率	
	R7	R6	R7	R6	R7	R6	R7	R6
0～2 時台	1 件	1 件	1 件	0 件	1 件	0 件	100%	—
3～5 時台	2 件	1 件	1 件	1 件	0 件	1 件	—	100%
6～8 時台	3 件	1 件	1 件	1 件	1 件	1 件	100%	100%
9～11 時台	1 件	3 件	1 件	3 件	1 件	3 件	100%	100%
12～14 時台	1 件	3 件	1 件	2 件	1 件	2 件	100%	100%
15～17 時台	4 件	2 件	2 件	0 件	1 件	0 件	50.0%	—
18～20 時台	3 件	4 件	2 件	4 件	1 件	1 件	50.0%	25.0%
21～23 時台	2 件	1 件	1 件	1 件	0 件	0 件	—	—
不明	1 件	0 件	—	0 件	—	0 件	—	—
合計	18 件	16 件	10 件	12 件	6 件	8 件	60.0%	66.7%

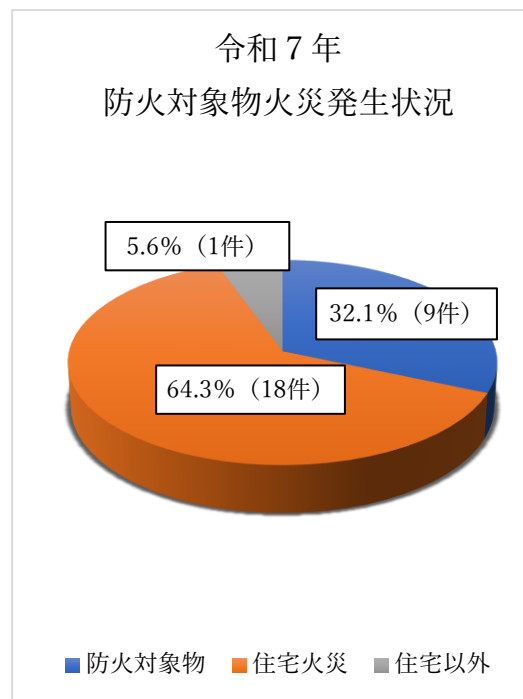
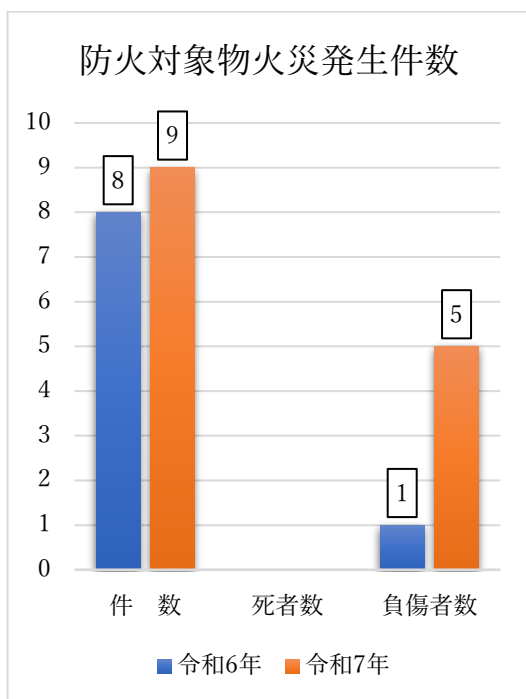
- ・ 令和 7 年中に発生した住宅火災 18 件のうち、10 件(55.6%)で初期消火が実施され、うち 6 件(60.0%)で成功した。
- ・ 令和 7 年中、初期消火に最も多く使用されたのは、「水道等」であり、5 件 (50.0%) で、うち 4 件 (80.0%) で成功した。

【第3章 防火対象物火災概要】

(1) 防火対象物火災発生状況

	件数		死者数		負傷者数	
	R7	R6	R7	R6	R7	R6
建物火災	28件	27件	3名	3名	13名	6名
防火対象物火災	9件	8件	0名	0名	5名	1名
住宅火災	18件	16件	3名	3名	8名	3名
住宅以外（物置）	1件	3件	0名	0名	0名	2名

※共同住宅（マンションやアパート等）は、住宅火災として計上しています。



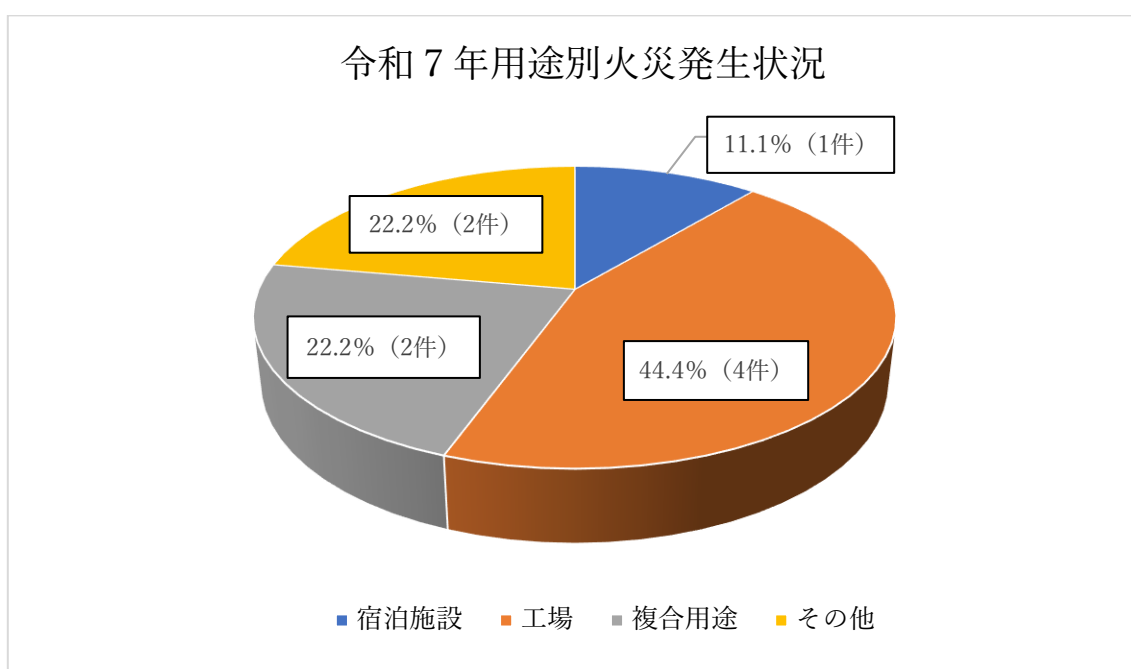
- 令和7年中、防火対象物での火災は9件（32.1%）発生しており、令和6年に比べ1件減少している。
- 防火対象物での火災において死者は発生していないが、負傷者が5名発生している。

※ 防火対象物とは、店舗や飲食店等の不特定多数の人が出入りする建物や、事務所、工場等の事業所のことです。

(2) 用途別火災発生状況

	件数		死者数		負傷者数	
	R7	R6	R7	R6	R7	R6
飲食店	0件	1件	0名	0名	0名	0名
遊技場	0件	0件	0名	0名	0名	0名
宿泊施設	1件	0件	0名	0名	0名	0名
福祉施設	0件	1件	0名	0名	0名	0名
工場	4件	0件	0名	0名	5名	0名
複合用途	2件	5件	0名	0名	0名	0名
その他	2件	1件	0名	0名	0名	1名
合計	9件	8件	0名	0名	5名	1名

※複合用途とは、店舗、飲食店等複数の用途が入居する建物です。



- ・ 令和7年中、防火対象物での火災は9件（32.1%）発生しており、うち4件（44.4%）が複合用途で発生している。
- ・ 令和6年に比べ、工場の火災が増加し、複合用途の火災は減少している。

(3) 出火原因

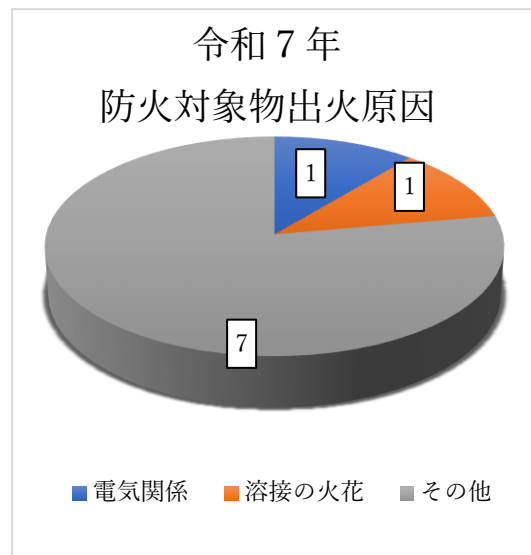
① 防火対象物火災出火原因

	発生件数		死者数		負傷者数	
	R7	R6	R7	R6	R7	R6
電気関係	1件	2件	0名	0名	0名	0名
放火・放火の疑い	0件	0件	0名	0名	0名	0名
フライヤー	0件	1件	0名	0名	0名	0名
溶接の火花	1件	1件	0名	0名	0名	1名
その他	7件	4件	0名	0名	5名	0名
合計	9件	8件	0名	0名	5名	1名

※ 不明3件はその他に含む。

② 防火対象物火災におけるその他の出火原因

令和7年	
機器取扱不良	(2件)
破碎機の火花が飛散	(1件)
リチウムイオン電池を分解	(1件)



- 令和7年中発生した防火対象物火災9件の出火原因のうち、電気関係が1件（25.0%）発生しているが、令和5年から半減している。
- 令和7年中、防火対象物に対する放火・放火の疑い及びフライヤーの火災は発生しなかった。

(4) 初期消火の状況

① 初期消火の実施状況

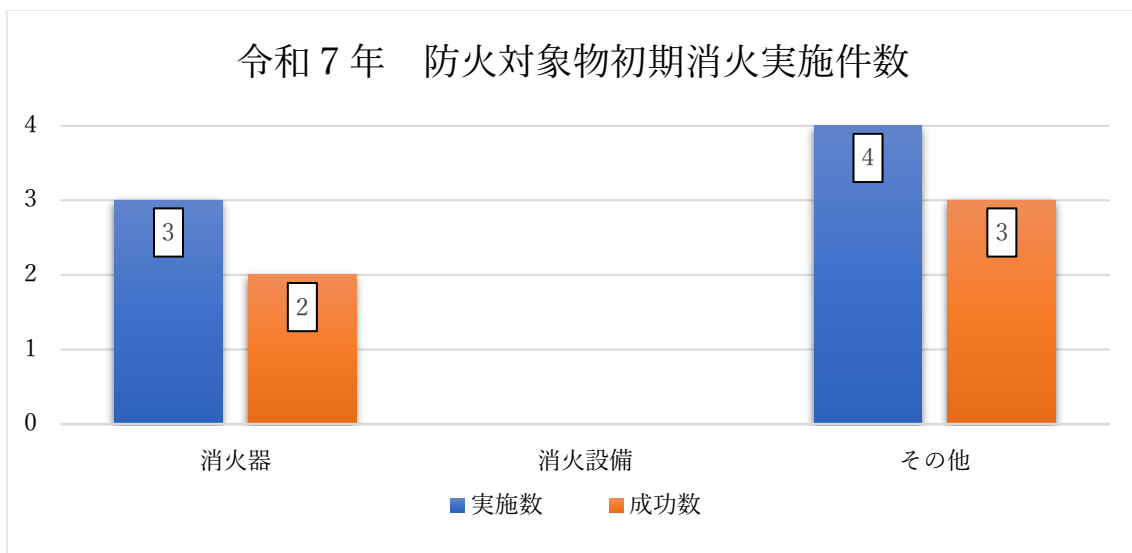
	火災件数	初期消火実施	実施率	初期消火成功	成功率
R7	9件	7件	77.8%	5件	71.4%
R6	8件	6件	75.0%	6件	100%

※令和6年中、未実施分については自然鎮火等により消火不要だったものです。

② 使用した初期消火器具

		消火器	消火設備	その他
R7	実施数	3件	0件	4件
	成功数	2件	0件	3件
	(成功率)	66.7%	—	75.0%
R6	実施数	3件	0件	3件
	成功数	3件	0件	3件
	(成功率)	100%	—	100%

※消火器は、法令で建物に設置が義務付けられているものを計上しております。
消火設備は、スプリンクラー等のように建物と一体化しているものです。

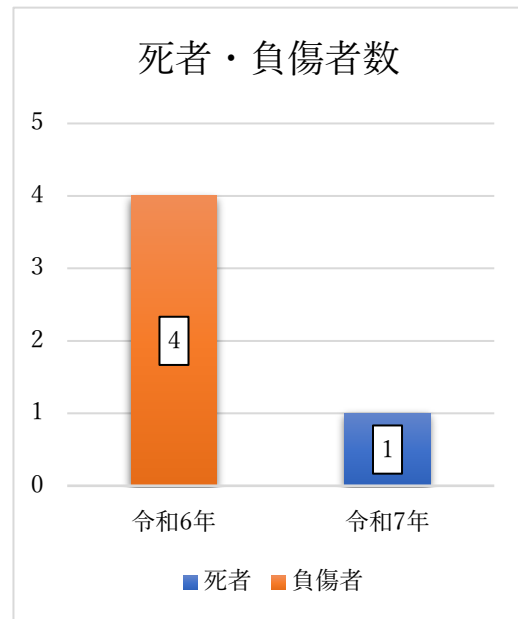
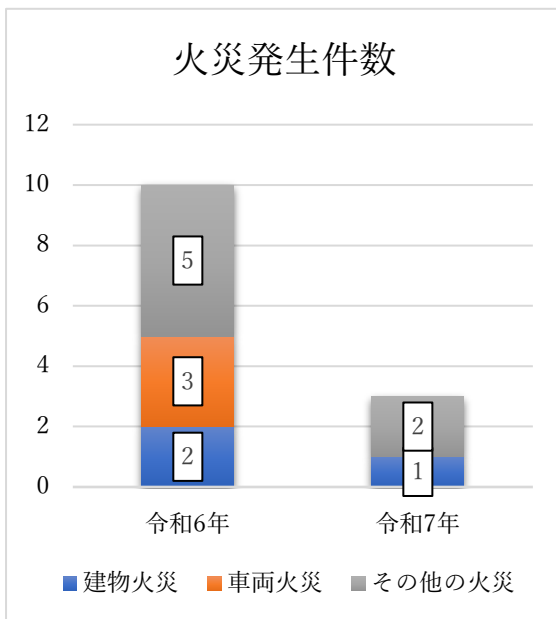


- ・ 令和7年中に発生した防火対象物火災9件のうち、7件（77.8%）で初期消火が実施され、5件（71.4%）で成功している。
- ・ 初期消火7件のうち、消防法令で設置が義務付けられている消火器を使用して3件（42.9%）実施されている。

【第4章 放火・放火の疑い火災概要】

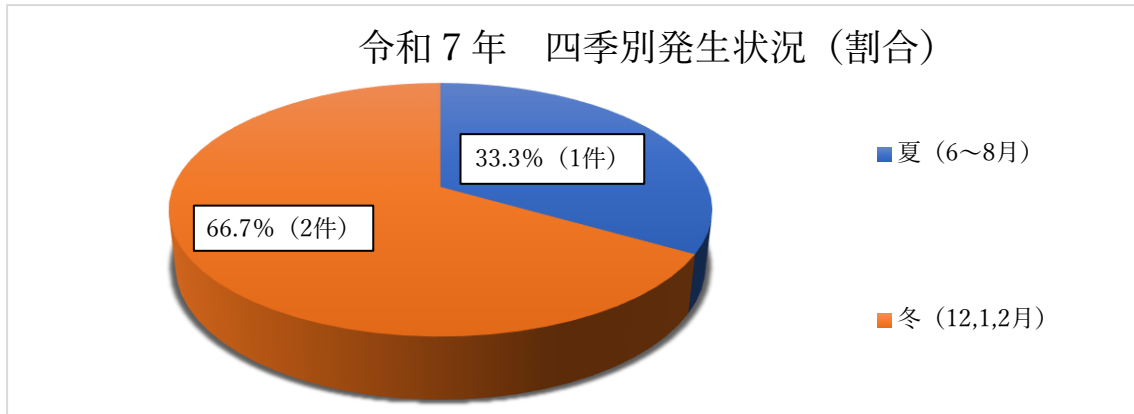
(1) 火災発生状況

	件数		建物火災		車両火災		その他の火災	
	R7	R6	R7	R6	R7	R6	R7	R6
放火・放火の疑い火災	3件	10件	1件	2件	0件	3件	2件	5件
死者	1名	0名	1名	0名	0名	0名	0名	0名
負傷者	0名	4名	0名	2名	0名	1名	0名	0名



(2) 四季別発生状況

	件数		建物火災		車両火災		その他の火災	
	R7	R6	R7	R6	R7	R6	R7	R6
春 (3~5月)	0件	4件	0件	1件	0件	1件	0件	2件
夏 (6~8月)	1件	1件	0件	0件	0件	0件	1件	1件
秋 (9~11月)	0件	3件	0件	0件	0件	2件	0件	1件
冬 (12,1,2月)	2件	2件	1件	1件	0件	0件	1件	1件



(3) 出火時刻

	火災件数		建物火災		車両火災		その他の火災	
	R7	R6	R7	R6	R7	R6	R7	R6
0 ~ 2 時台	0 件	0 件	0 件	0 件	0 件	0 件	0 件	0 件
3 ~ 5 時台	0 件	2 件	0 件	0 件	0 件	0 件	0 件	2 件
6 ~ 8 時台	2 件	1 件	1 件	0 件	0 件	1 件	1 件	0 件
9 ~ 11 時台	0 件	1 件	0 件	1 件	0 件	0 件	0 件	0 件
12 ~ 14 時台	1 件	0 件	0 件	0 件	0 件	0 件	1 件	0 件
15 ~ 17 時台	0 件	2 件	0 件	1 件	0 件	1 件	0 件	0 件
18 ~ 20 時台	0 件	2 件	0 件	0 件	0 件	0 件	0 件	2 件
21 ~ 23 時台	0 件	1 件	0 件	0 件	0 件	0 件	0 件	1 件
不明	0 件	1 件	0 件	0 件	0 件	1 件	0 件	0 件
合計	3 件	10 件	1 件	2 件	0 件	3 件	0 件	5 件

(4) 出火箇所

	建物内	屋外	物置等	車内	車外
令和7年	1 件	2 件	0 件	0 件	0 件
令和6年	0 件	6 件	1 件	2 件	1 件

(5) 着火物

	紙類	引火性液体類	ごみ類	衣類	その他	不明
令和7年	0 件	0 件	0 件	1 件	2 件	0 件
令和6年	2 件	0 件	2 件	0 件	5 件	1 件

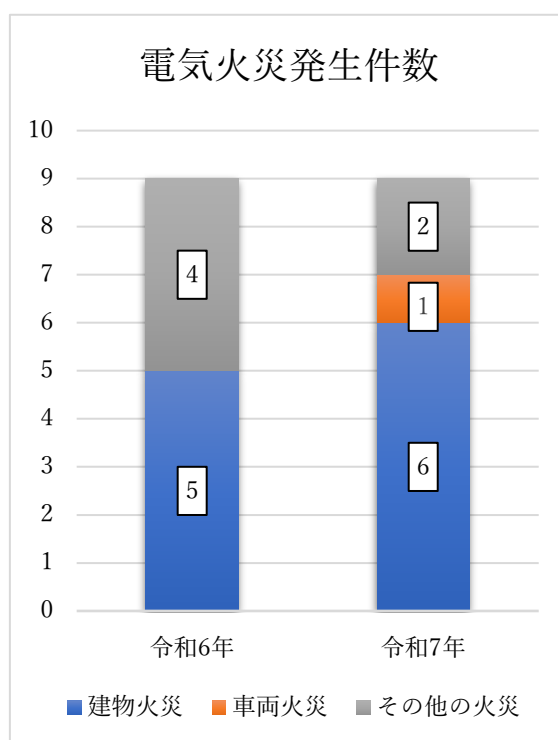
・ 令和7年中に発生した放火・放火の疑いの火災3件のうち、四季別最多の2件が冬（12～2月）に発生した。

【第5章 電気火災概要】

(1) 火災発生状況

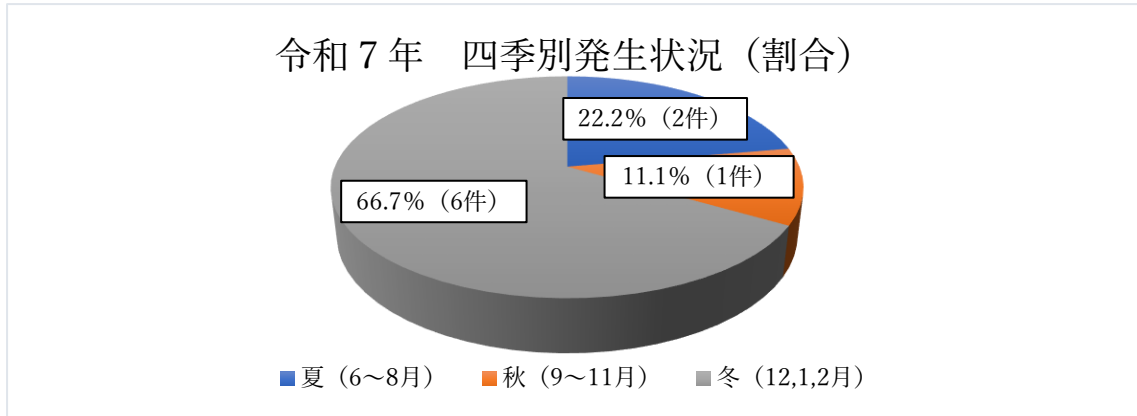
	件数		建物火災		車両火災		その他の火災	
	R7	R6	R7	R6	R7	R6	R7	R6
電気火災	9件	9件	6件	5件	1件	0件	2件	4件
死者	0名	0名	0名	0名	0名	0名	0名	0名
負傷者	0名	0名	0名	0名	0名	0名	0名	0名

※ その他の火災に船舶火災1件も含む



(2) 四季別発生状況

	発生件数		建物火災		車両火災		その他の火災	
	R7	R6	R7	R6	R7	R6	R7	R6
春 (3～5月)	0件	1件	0件	1件	0件	0件	0件	0件
夏 (6～8月)	2件	5件	1件	3件	1件	0件	0件	2件
秋 (9～11月)	1件	1件	0件	0件	0件	0件	1件	1件
冬 (12,1,2月)	6件	2件	5件	1件	0件	0件	1件	1件



(3) 出火時刻

	火災件数		建物火災		車両火災		その他の火災	
	R7	R6	R7	R6	R7	R6	R7	R6
0 ~ 2 時台	1 件	0 件	1 件	0 件	0 件	0 件	0 件	0 件
3 ~ 5 時台	0 件	0 件	0 件	0 件	0 件	0 件	0 件	0 件
6 ~ 8 時台	3 件	0 件	1 件	0 件	0 件	0 件	2 件	0 件
9 ~ 11 時台	0 件	3 件	0 件	3 件	0 件	0 件	0 件	0 件
12 ~ 14 時台	0 件	3 件	0 件	0 件	0 件	0 件	0 件	3 件
15 ~ 17 時台	1 件	0 件	1 件	0 件	0 件	0 件	0 件	0 件
18 ~ 20 時台	3 件	2 件	2 件	1 件	0 件	0 件	1 件	1 件
21 ~ 23 時台	0 件	1 件	0 件	1 件	0 件	0 件	0 件	0 件
不明	1 件	0 件	1 件	0 件	0 件	0 件	0 件	0 件
合計	9 件	9 件	6 件	5 件	0 件	0 件	3 件	4 件

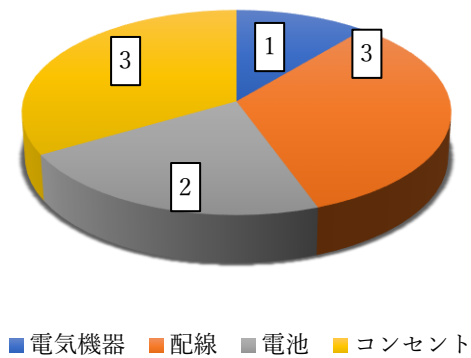
(4) 出火箇所（部位）

	電気機器	配線	コンセント	電池
R7	1 件	3 件	3 件	2 件
R6	1 件	5 件	0 件	3 件

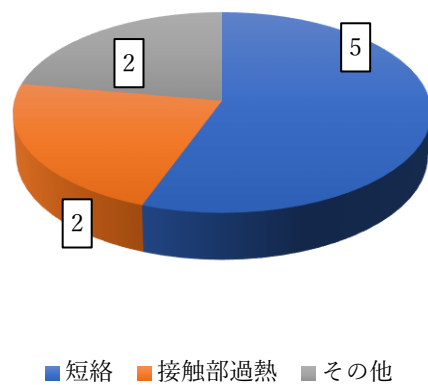
(5) 経過

	接触部 過熱	絶縁劣化	短絡	漏電	その他
R7	2 件	0 件	5 件	0 件	2 件
R6	1 件	0 件	7 件	1 件	0 件

令和7年 出火箇所



令和7年 経過

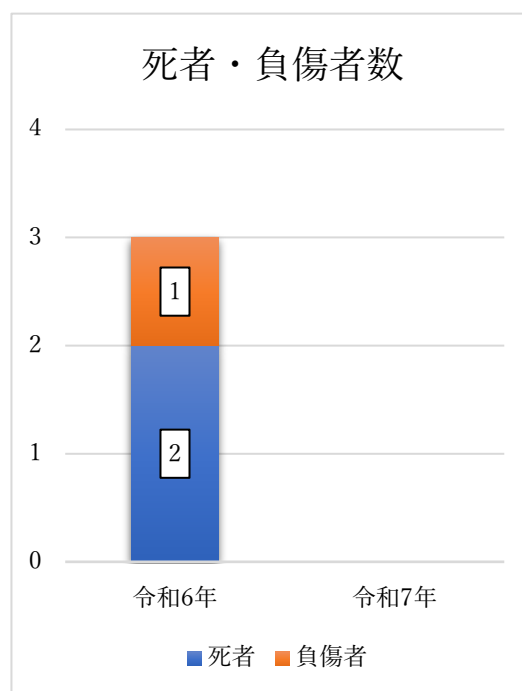
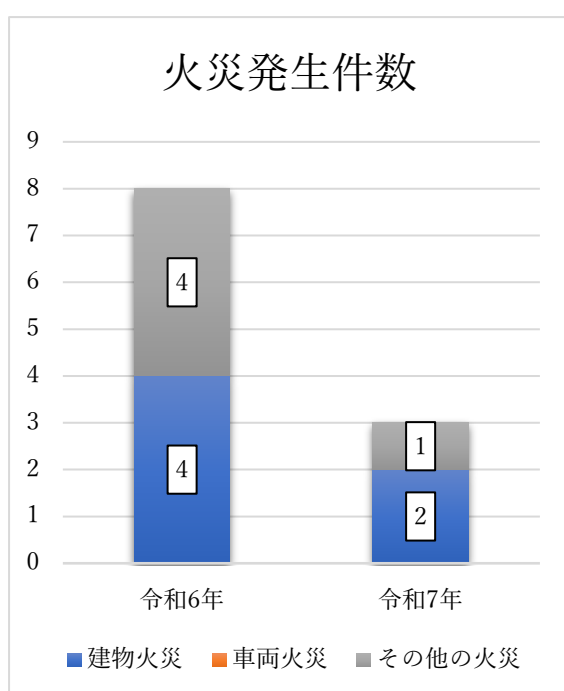


- ・ 令和7年中に発生した電気火災9件のうち、6件(66.7%)が冬(12~2月)に発生した。
- ・ 令和7年中に発生した電気火災9件のうち、電池に起因する火災は2件発生し、その内訳はリチウムイオン電池が2件であった。
- ・ 令和7年中に発生した電気火災9件のうち、最も多かった経過は「短絡」で5件発生し、電気火災全体の55.6%となった。

【第6章 たばこ火災概要】

(1) 火災発生状況

	件数		建物火災		車両火災		その他の火災	
	R7	R6	R7	R6	R7	R6	R7	R6
たばこ火災	3件	8件	2件	4件	0件	1件	1件	4件
死者	0名	2名	0名	2名	0名	0名	0名	0名
負傷者	0名	1名	0名	0名	0名	0名	0名	1名



(2) 四季別発生状況

	発生件数		建物火災		車両火災		その他の火災	
	R7	R6	R7	R6	R7	R5	R7	R6
春（3～5月）	1件	2件	1件	0件	0件	0件	0件	2件
夏（6～8月）	0件	2件	0件	1件	0件	0件	0件	1件
秋（9～11月）	0件	1件	0件	1件	0件	1件	0件	0件
冬（12,1,2月）	2件	3件	1件	2件	0件	0件	1件	1件

(3) 出火時刻

	火災件数		建物火災		車両火災		その他の火災	
	R7	R6	R7	R6	R7	R6	R7	R6
0 ～ 2 時台	0 件	1 件	0 件	1 件	0 件	0 件	0 件	0 件
3 ～ 5 時台	0 件	0 件	0 件	0 件	0 件	0 件	0 件	0 件
6 ～ 8 時台	0 件	1 件	0 件	0 件	0 件	0 件	0 件	1 件
9 ～ 11 時台	1 件	0 件	0 件	0 件	0 件	0 件	1 件	0 件
12 ～ 14 時台	0 件	5 件	0 件	2 件	0 件	0 件	0 件	3 件
15 ～ 17 時台	1 件	1 件	1 件	1 件	0 件	0 件	0 件	0 件
18 ～ 20 時台	1 件	0 件	1 件	0 件	0 件	1 件	0 件	0 件
21 ～ 23 時台	0 件	0 件	0 件	0 件	0 件	0 件	0 件	0 件
不明	0 件	0 件	0 件	0 件	0 件	0 件	0 件	0 件
合計	3 件	8 件	2 件	4 件	0 件	1 件	1 件	4 件

(4) 着火物

	ごみ類	布団	下草・ 枯草等	合成樹脂類	シート	その他 (可燃物)
R7	0 件	2 件	1 件	0 件	0 件	0 件
R6	3 件	0 件	3 件	1 件	0 件	1 件

(5) 経過

	火種の落下	捨て置く	処理不十分	再燃	不明
R7	0 件	0 件	2 件	0 件	1 件
R6	1 件	5 件	1 件	0 件	1 件

- ・ 令和7年中に発生したたばこ火災3件で、死者及び負傷者は発生していない。
- ・ 令和7年中に発生したたばこ火災3件に特異性はなかった。