

組合財政のあらまし

塩釜地区消防事務組合告示 第5号

塩釜地区消防事務組合財政状況の公表に関する条例（昭和46年条例第4号）の定めるところにより、令和7年度における財政状況及び令和8年度当初予算のあらましをお知らせいたします。

令和8年6月11日

塩釜地区消防事務組合

管理者 佐藤 光樹

○令和7年度各会計予算執行状況

令和8年3月末日までの一般会計及び特別会計（介護認定審査事業及び障害支援区分審査事業及び環境事業）の執行状況を下記のとおりお知らせいたします。

I 一般会計

[歳入]

(単位：千円)

款別	1. 分担金及び負担金	2. 使用料及び手数料	3. 県支出金	4. 財産収入	5. 繰入金	6. 繰越金	7. 諸収入	8. 組合債	合計
予算現額	2,214,814	9,436	3,909	593	58,090	1	23,773	340,000	2,650,616
収入済額 (4月～9月末日)	1,848,886	2,185	794	465	116,926	0	2,139	0	1,971,395
収入済額 (10月～3月末日)	365,928	4,875	0	955	50,402	0	2,907	13,400	438,467
収入済額 (合計)	2,214,814	7,060	794	1,420	167,328	0	5,046	13,400	2,409,862
執行率(%)	100.0	74.8	20.3	239.5	288.0	0.0	21.2	3.9	90.9

I 一般会計

[歳出]

(単位：千円)

款別	1. 議会費	2. 総務費	3. 消防費	4. 公債費	5. 予備費	合計
予算現額	3,315	28,698	2,518,590	98,013	2,000	2,650,616
支出済額 (4月～9月末日)	1,258	7,667	1,113,894	48,794	0	1,171,613
支出済額 (10月～3月末日)	1,930	13,717	1,172,351	48,736	0	1,236,734
支出済額 (合計)	3,188	21,384	2,286,245	97,530	0	2,408,347
執行率(%)	96.2	74.5	90.8	99.5	0.0	90.9

II 介護認定審査事業特別会計

[歳入]

(単位：千円)

款別	1. 分担金及び負担金	2. 繰越金	3. 諸収入	合計
予算現額	186,764	14,678	99	201,541
収入済額 (4月～9月末日)	140,067	14,677	48	154,792
収入済額 (10月～3月末日)	46,697	0	105	46,802
収入済額 (合計)	186,764	14,677	153	201,594
執行率(%)	100.0	100.0	154.5	100.0

II 介護認定審査事業特別会計

[歳出]

(単位：千円)

款別	1. 総務費	2. 予備費	合計
予算現額	201,041	500	201,541
支出済額 (4月～9月末日)	55,654	0	55,654
支出済額 (10月～3月末日)	81,270	0	81,270
支出済額 (合計)	136,924	0	136,924
執行率(%)	68.1	0.0	67.9

III 障害支援区分審査事業特別会計

[歳入]

(単位：千円)

款別	1. 分担金及び負担金	2. 繰越金	3. 諸収入	合計
予算現額	3,893	943	1	4,837
収入済額 (4月～9月末日)	2,916	942	0	3,858
収入済額 (10月～3月末日)	977	0	0	977
収入済額 (合計)	3,893	942	0	4,835
執行率(%)	100.0	99.9	0.0	100.0

III 障害支援区分審査事業特別会計

[歳出]

(単位：千円)

款別	1. 総務費	2. 予備費	合計
予算現額	4,737	100	4,837
支出済額 (4月～9月末日)	1,274	0	1,274
支出済額 (10月～3月末日)	2,575	0	2,575
支出済額 (合計)	3,849	0	3,849
執行率(%)	81.3	0.0	79.6

IV 環境事業特別会計

[歳入]

(単位：千円)

款別	1. 分担金及び負担金	2. 使用料及び手数料	3. 財産収入	4. 繰入金	5. 繰越金	6. 諸収入	合計
予算現額	332,066	66,760	103	18,734	1	1,109	418,773
収入済額 (4月～9月末日)	249,054	29,592	103	21,344	0	548	300,641
収入済額 (10月～3月末日)	83,012	32,893	131	△ 2,610	0	453	113,879
収入済額 (合計)	332,066	62,485	234	18,734	0	1,001	414,520
執行率(%)	100.0	93.6	227.2	100.0	0.0	90.3	99.0

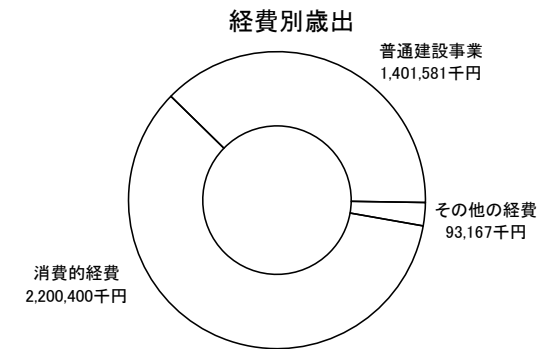
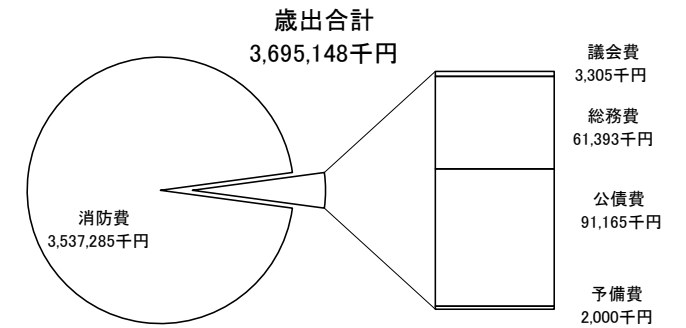
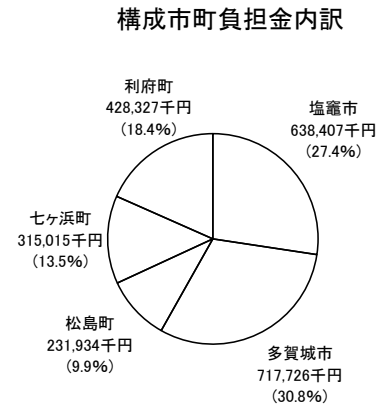
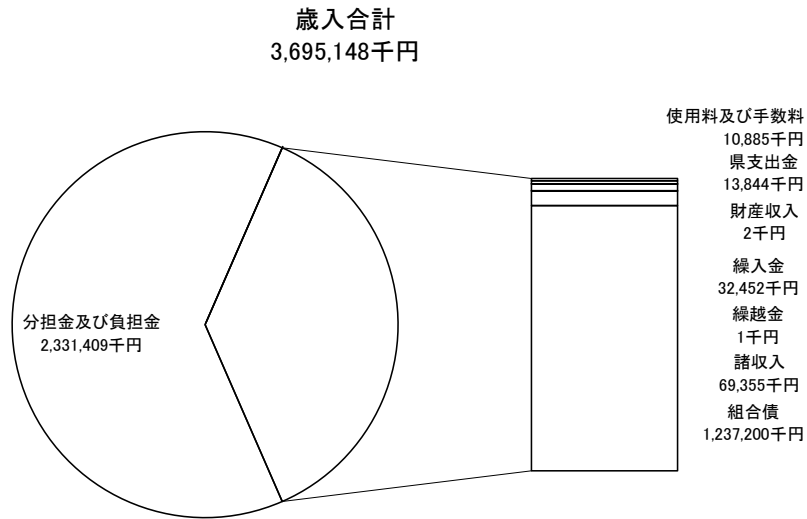
IV 環境事業特別会計

[歳出]

(単位：千円)

款別	1. 総務費	2. 衛生費	3. 公債費	4. 予備費	合計
予算現額	32,749	307,110	77,914	1,000	418,773
支出済額 (4月～9月末日)	14,592	88,874	38,981	0	142,447
支出済額 (10月～3月末日)	16,739	179,498	38,932	0	235,169
支出済額 (合計)	31,331	268,372	77,913	0	377,616
執行率(%)	95.7	87.4	100.0	0.0	90.2

令和8年度一般会計予算状況



【歳入】

区分	令和8年度 千円	構成比 %
分担金及び負担金	2,331,409	63.1
使用料及び手数料	10,885	0.3
県支出金	13,844	0.3
財産収入	2	0.0
繰入金	32,452	0.9
繰越金	1	0.0
諸収入	69,355	1.9
組合債	1,237,200	33.5
合計	3,695,148	100.0

【歳出】


区分	令和8年度 千円	構成比 %
議会費	3,305	0.1
総務費	61,393	1.6
消防費	3,537,285	95.7
公債費	91,165	2.5
予備費	2,000	0.1
合計	3,695,148	100.0

【歳出】経費別構成状況の比較

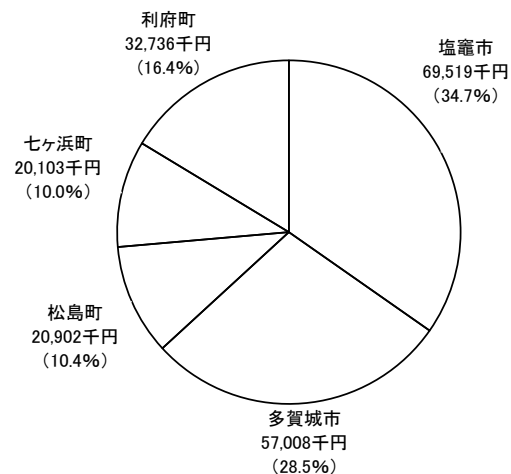
区分	令和8年度 千円	構成比 %	
消費的経費	人件費	1,877,359	50.8
	物件費	211,279	5.7
	扶助費	25,140	0.7
	維持補修費	32,671	0.9
	補助費等	53,951	1.5
	小計	2,200,400	59.6
	普通建設事業	補助事業	0
単独事業		1,401,581	37.9
小計		1,401,581	37.9
その他の経費	公債費	91,165	2.4
	積立金	2	0.0
	予備費	2,000	0.1
	小計	93,167	2.5
合計	3,695,148	100.0	

令和8年度介護認定審査事業特別会計予算状況

歳入合計 200,456千円

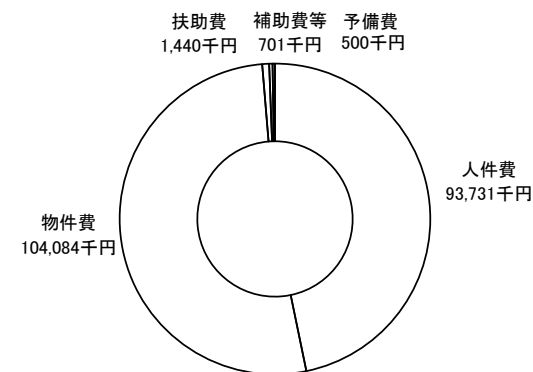


構成市町負担金内訳



歳出合計 200,456千円

経費別歳出構成



【歳入】

区分	令和8年度 千円	構成比 %
分担金及び負担金	200,268	99.9
繰越金	1	0.0
諸収入	187	0.1
合計	200,456	100.0

【歳出】経費別構成状況

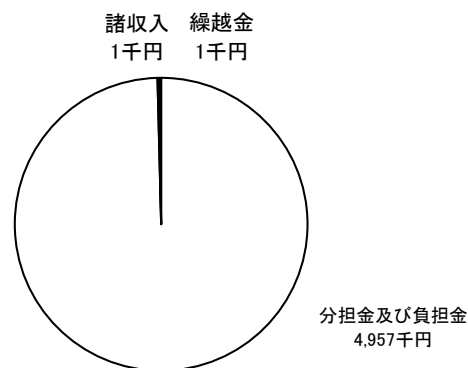
区分	令和8年度 千円	構成比 %	
消費的経費	人件費	93,731	46.8
	物件費	104,084	51.9
	扶助費	1,440	0.7
	補助費等	701	0.4
	小計	199,956	99.8
その他の経費	予備費	500	0.2
	小計	500	0.2
合計	200,456	100.0	

【歳出】

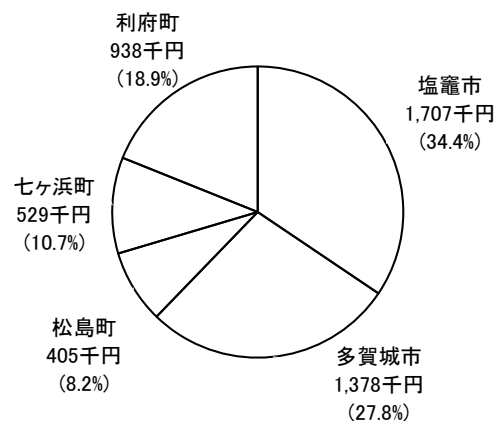
区分	令和8年度 千円	構成比 %
総務費	199,956	99.8
予備費	500	0.2
合計	200,456	100.0

令和8年度障害支援区分審査事業特別会計予算状況

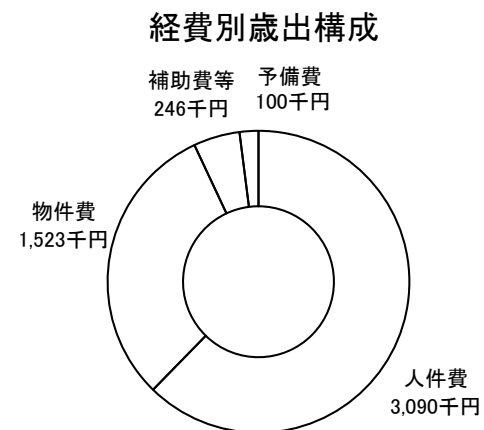
歳入合計 4,959千円



構成市町負担金内訳



歳出合計 4,959千円



【歳入】

区分	令和8年度 千円	構成比 %
分担金及び負担金	4,957	100.0
繰越金	1	0.0
諸収入	1	0.0
合計	4,959	100.0

【歳出】経費別構成状況

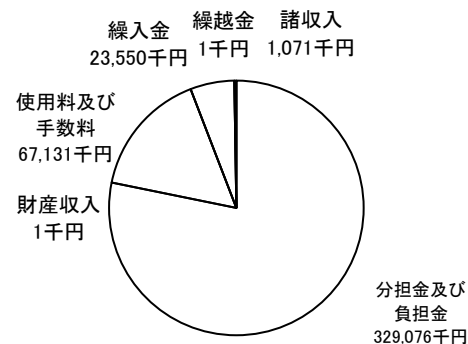
区分	令和8年度 千円	構成比 %	
消費的経費	人件費	3,090	62.3
	物件費	1,523	30.7
	補助費等	246	5.0
	小計	4,859	98.0
その他の経費	予備費	100	2.0
	小計	100	2.0
合計	4,959	100.0	

【歳出】

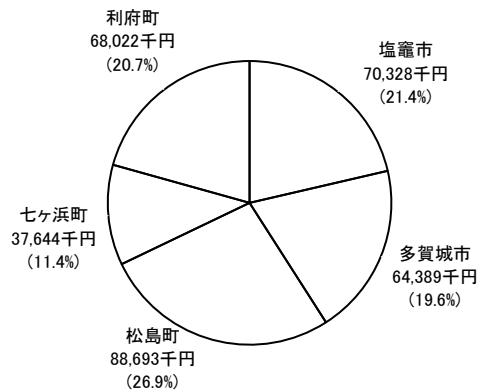
区分	令和8年度 千円	構成比 %
総務費	4,859	98.0
予備費	100	2.0
合計	4,959	100.0

令和8年度環境事業特別会計予算状況


歳入合計 420,830千円



構成市町負担金内訳



歳出合計 420,830千円
経費別歳出構成



【歳入】

区分	令和8年度 千円	構成比 %
分担金及び負担金	329,076	78.2
使用料及び手数料	67,131	15.9
財産収入	1	0.0
繰入金	23,550	5.6
繰越金	1	0.0
諸収入	1,071	0.3
合計	420,830	100.0

【歳出】

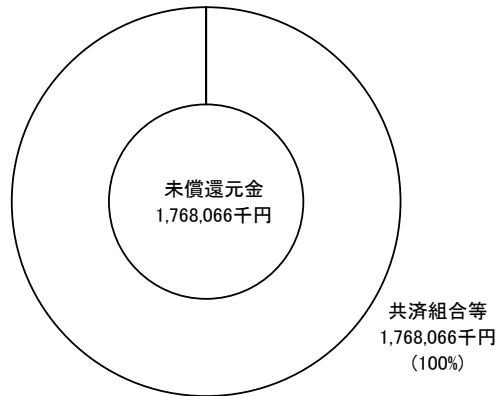
区分	令和8年度 千円	構成比 %
総務費	41,610	9.9
衛生費	300,500	71.4
公債費	77,720	18.5
予備費	10,000	0.2
合計	429,830	100.0

【歳出】経費別構成状況


区分	令和8年度 千円	構成比 %	
消費的経費	人件費	31,582	7.5
	物件費	226,235	53.8
	扶助費	1,080	0.2
	維持補修費	76,411	18.1
	補助費等	6,801	1.6
	小計	342,109	81.2
	普通建設事業	0	0.0
その他の経費	補助事業	0	0.0
	単独事業	0	0.0
	小計	0	0.0
	公債費	77,720	18.5
その他の経費	積立金	1	0.0
	予備費	1,000	0.3
	小計	78,721	18.8
合計	420,830	100.0	

組 合 債 現 在 高 (令和8年3月31日)

(借入先別)



(目的別)



組 合 財 産 現 在 高 (令和8年3月31日)

建 物



3,585 . 90 m²
(消防本部及び各消防署庁舎など)



3,324 . 66 m² ※延床面積
(塩釜地区環境センター(し尿処理施設))



2,794 . 57 m² ※延床面積
(りふ斎苑(火葬場))

財政調整基金積立金	155,992 千円
庁舎建設基金積立金	623,404 千円
環境事業特別会計財政調整基金	125,195 千円